



Teilhaushalt 3 Ordnungsamt



Teilergebnishaushalt

Gemeinde: 01 Heppenheim

Teilhaushalt

3 Ordnungsamt

Nr.	Konten	Bezeichnung	Haushaltsansatz			Ergebnis des JA
			2014	2013	2012	2011
			EUR	EUR	EUR	EUR
1	2	3	4	5	6	7
1.	50	Privatrechtliche Leistungsentgelte	0	0	0	0,00
2.	51	Öffentlich-rechtliche Leistungsentgelte	678.000	608.000	622.000	606.174,91
3.	548-549	Kostensatzleistungen und -erstattungen	2.500	2.500	15.300	19.755,55
4.	52	Bestandsveränderungen und aktivierte Eigenleistungen	0	0	0	49.707,18
5.	55	Steuern und steuerähnliche Erträge einschließlich Erträge aus gesetzlichen Umlagen	0	0	0	0,00
6.	547	Erträge aus Transferleistungen	0	0	0	0,00
7.	540-543	Erträge aus Zuweisungen und Zuschüssen für laufende Zwecke und allgemeine Umlagen	263.500	279.500	214.000	210.929,39
8.	546	Erträge aus der Auflösung von Sonderposten aus Investitionszuweisungen, -zuschüssen und Investitionsbeiträgen	66.800	68.100	72.650	0,00
9.	53	Sonstige ordentliche Erträge	2.400	2.400	2.400	66.617,52
10.	=	Summe der ordentlichen Erträge (Positionen 1 bis 9)	1.013.200	960.500	926.350	953.184,55
11.	62,63,640-643,647-65	Personalaufwendungen	-1.320.750	-1.335.750	-1.343.970	-1.349.051,78
12.	644-646	Versorgungsaufwendungen	-281.600	-274.500	-242.600	-210.772,18
13.	60,61,67-69	Aufwendungen für Sach- und Dienstleistungen	-879.450	-877.950	-839.300	-747.247,66
14.	66	Abschreibungen	-259.300	-257.600	-254.070	0,00
15.	71	Aufwendungen für Zuweisungen und Zuschüsse sowie besondere Finanzaufwendungen	-59.800	-59.800	-67.100	-53.255,31
16.	73	Steueraufwendungen einschließlich Aufwendungen aus gesetzlichen Umlageverpflichtungen	0	0	0	0,00
17.	72	Transferaufwendungen	-600	-600	-600	0,00
18.	70,74,76	Sonstige ordentliche Aufwendungen	-600	-600	-600	-1.147,00
19.	=	Summe der ordentlichen Aufwendungen (Positionen 11 bis 18)	-2.802.100	-2.806.800	-2.748.240	-2.361.473,93
20.	=	Verwaltungsergebnis (Position 10 ./. Position 19)	-1.788.900	-1.846.300	-1.821.890	-1.408.289,38
21.	56,57	Finanzerträge	0	0	0	0,00
22.	77	Zinsen und ähnliche Aufwendungen	0	0	0	0,00
23.	=	Finanzergebnis (Position 21 ./. Position 22)	0	0	0	0,00
24.	=	Ordentliches Ergebnis (Position 20 und Position 23)	-1.788.900	-1.846.300	-1.821.890	-1.408.289,38
25.	59	Außerordentliche Erträge	600	600	0	594,93
26.	79	Außerordentliche Aufwendungen	0	0	0	-1.385,00
27.	=	Außerordentliches Ergebnis (Position 25 ./. Position 26)	600	600	0	-790,07
28.	=	Jahresergebnis vor internen Leistungsbeziehungen (Position 24 und Position 27)	-1.788.300	-1.845.700	-1.821.890	-1.409.079,45
29.	95	Erlöse aus internen Leistungsbeziehungen	25.900	27.800	22.000	100,00
30.	96	Kosten aus internen Leistungsbeziehungen	-228.000	-243.900	-183.600	-10.248,21
31.	=	Ergebnis der internen Leistungsbeziehungen (Position 29 ./. Position 30)	-202.100	-216.100	-161.600	-10.148,21
32.	=	Jahresergebnis nach internen Leistungsbeziehungen	-1.990.400	-2.061.800	-1.983.490	-1.419.227,66



Teilfinanzhaushalt

Gemeinde: 01 Heppenheim

Teilhaushalt

3 Ordnungsamt

Nr.	Konten	Bezeichnung	Haushaltsansatz			Ergebnis des JA
			2014	2013	2012	2011
			EUR	EUR	EUR	EUR
1	2	3	4	5	6	7
1.	820	Einzahlungen aus Investitionstätigkeit und -zuschüssen sowie aus Investitionsbeiträgen	60.000	0	48.500	251.366,50
2.	822	Einzahlungen aus Abgängen von Vermögensgegenständen des Sachanlagevermögens und des immateriellen Anlagevermögens	0	0	0	700,00
3.	823	Einzahlungen aus Abgängen von Vermögensgegenständen des Finanzanlagevermögens	0	0	0	0,00
=		Summe Einzahlungen aus Investitionstätigkeit (Pos. 1 bis 3)	60.000	0	48.500	252.066,50
1.	840	Auszahlungen für aktivierte Investitionszuweisungen	0	0	0	0,00
2.	841	Auszahlungen für Grundstücke, Gebäude und Bauten pp.	0	0	0	0,00
3.	842	Auszahlungen für Baumaßnahmen	0	-5.000	-410.000	-233.867,12
4.	843	Auszahlungen für Investitionen in das sonstige Sachanlagevermögen und immaterielle Anlagevermögen	-308.000	-189.000	-103.000	-156.187,71
5.	844	Auszahlungen für Investitionen in das Finanzanlagevermögen	0	0	0	0,00
=		Summe Auszahlungen aus Investitionstätigkeit (Pos. 1 bis 5)	308.000	194.000	513.000	390.054,83
=		Saldo aus Investitionstätigkeit (Einzahlungen ./. Auszahlungen)	-248.000	-194.000	-464.500	-137.988,33

Produktblatt



Stand: 18.12.2012

Teilhaushalt: 3 Ordnungsamt
Produktbereich: 02 Sicherheit und Ordnung
Produktgruppe: 0201 Statistik und Wahlen

Produkt: 0201020 Wahlen + Statistiken

Produktart: <input type="checkbox"/> intern <input checked="" type="checkbox"/> extern	Beteiligte bei der Produkterstellung: FB 3 - 33
Weitere Produkthanbieter:	Budgetverantwortlich: Bereichsleitung Bürgerbüro, Wahlen
	Organisationseinheiten: FB 3 - 33
	Sonstige Beteiligte:

Auftragsgrundlage: <input checked="" type="checkbox"/> Gesetz (BWahlG, LWG, KWG, etc.) <input type="checkbox"/> Rechtsverordnung <input type="checkbox"/> Magistrats-/StVV-Beschluss	<input type="checkbox"/> Freiwillig <input type="checkbox"/> Vertrag <input type="checkbox"/>
--	---

Produktbeschreibung: Vorbereitung und Durchführung von Wahlen und Abstimmungen; Bürgerbegehren; Auftragsstatistiken, Gewinnung und Beschaffung statistischer Daten; Eigene statistische Leistungen, Federführung in Fachfragen der Statistik; Aufbau, Pflege und Bereitstellung der statistischen Datensammlung und Instrumente; Erarbeitung, Vermittlung und Herausgabe statistischer Informationen; Unterstützung der Steuerung; Methodenberatung;

Leistung: Vorbereitung und ordnungsgemäße Durchführung von Wahlen, Abstimmungen und Bürgerbegehren
--

Produktziel: Ordnungsgemäße Durchführung von Wahlen, Abstimmungen und Bürgerentscheiden	Zielgruppe(n): Wahlberechtigte
---	--

Ab 2013 werden hier auch die Erträge und Aufwendungen des Produktes 0201010 (Statistiken) veranschlagt.
--



Teilergebnishaushalt

Gemeinde: 01 Heppenheim

Teilhaushalt 3 Ordnungsamt
Budget 33201 Ordnungsbehörde
Produkte 0201010 Statistiken

Nr.	Konten	Bezeichnung	Haushaltsansatz			Ergebnis des JA
			2014	2013	2012	2011
			EUR	EUR	EUR	EUR
1	2	3	4	5	6	7
13.	60,61,67-69	Aufwendungen für Sach- und Dienstleistungen <i>67900000 Sonstige Aufwendungen für die Inanspruchnahme von Rechten und Diensten</i>	0 0	0 0	0 0	-1.059,52 -1.059,52
19.	=	Summe der ordentlichen Aufwendungen (Positionen 11 bis 18)	0	0	0	-1.059,52
20.	=	Verwaltungsergebnis (Position 10 ./. Position 19)	0	0	0	-1.059,52
24.	=	Ordentliches Ergebnis (Position 20 und Position 23)	0	0	0	-1.059,52
28.	=	Jahresergebnis vor internen Leistungsbeziehungen (Position 24 und Position 27)	0	0	0	-1.059,52
32.	=	Jahresergebnis nach internen Leistungsbeziehungen	0	0	0	-1.059,52



Teilergebnishaushalt

Gemeinde: 01 Heppenheim

Teilhaushalt 3 Ordnungsamt
 Budget 33201 Ordnungsbehörde
 Produkte 0201020 Wahlen

Nr.	Konten	Bezeichnung	Haushaltsansatz			Ergebnis des JA
			2014	2013	2012	2011
			EUR	EUR	EUR	EUR
1	2	3	4	5	6	7
3.	548-549	Kostenersatzleistungen und -erstattungen	0	0	0	1.708,84
		54820000 Kostenerstattungen von Gemeinden (GV)	0	0	0	1.708,84
7.	540-543	Erträge aus Zuweisungen und Zuschüssen für laufende Zwecke und allgemeine Umlagen	9.000	25.000	0	0,00
		54103200 Vom Land überlassene Verwaltungskosten	9.000	25.000	0	0,00
10.	=	Summe der ordentlichen Erträge (Positionen 1 bis 9)	9.000	25.000	0	1.708,84
13.	60,61,67-69	Aufwendungen für Sach- und Dienstleistungen	-10.700	-29.500	-800	-22.132,82
		60100000 Aufwendungen für Büromaterial und Drucksachen der Verwaltung und ähnliche Einrichtungen --> siehe Erläuterung Folgeseite(n)	-3.000	-9.000	0	-6.433,00
		60190000 sonstiges Verbrauchsmaterial	0	0	0	-1.040,78
		61310000 Aufwandsentschädigungen fñhrenamtl. Tätige (soweit nicht Hkto. 678) --> siehe Erläuterung Folgeseite(n)	-6.000	-17.000	0	-13.386,00
		67000000 Mieten	-300	-900	0	0,00
		67200000 Lizenzen und Konzessionen --> siehe Erläuterung Folgeseite(n)	-300	-900	0	0,00
		67900000 Sonstige Aufwendungen für die Inanspruchnahme von Rechten und Diensten --> siehe Erläuterung Folgeseite(n)	-800	-800	-800	-1.066,84
		68100000 Aufwendungen für Zeitungen und Fachliteratur der Verwaltung und ähnlicher Einrichtungen	-300	-900	0	-124,55
		68200000 Porto und Versandkosten	0	0	0	-81,65
19.	=	Summe der ordentlichen Aufwendungen (Positionen 11 bis 18)	-10.700	-29.500	-800	-22.132,82
20.	=	Verwaltungsergebnis (Position 10 ./. Position 19)	-1.700	-4.500	-800	-20.423,98
24.	=	Ordentliches Ergebnis (Position 20 und Position 23)	-1.700	-4.500	-800	-20.423,98
26.	79	Außerordentliche Aufwendungen	0	0	0	-1.385,00
		79700000 Periodenfremde Aufwendungen	0	0	0	-1.385,00
27.	=	Außerordentliches Ergebnis (Position 25 ./. Position 26)	0	0	0	-1.385,00
28.	=	Jahresergebnis vor internen Leistungsbeziehungen (Position 24 und Position 27)	-1.700	-4.500	-800	-21.808,98
30.	96	Kosten aus internen Leistungsbeziehungen	-4.000	-12.000	0	-3.441,03
		96010000 Kosten aus internen Leistungsbeziehungen Baubetriebshof	-4.000	-12.000	0	-3.441,03
31.	=	Ergebnis der internen Leistungsbeziehungen (Position 29 ./. Position 30)	-4.000	-12.000	0	-3.441,03
32.	=	Jahresergebnis nach internen Leistungsbeziehungen	-5.700	-16.500	-800	-25.250,01

Ergebnishaushalt - Erläuterungen zum Produkt 0201020

Aufwendungen

Konten	Bezeichnung/ Erläuterung	2013	2014
60100000	<u>Aufwendungen für Büromaterial und Drucksachen der Verwaltung und ähnliche Einrichtungen</u> Aufwendungen für Umzugkartons, Wahlbriefumschläge und Drucksachen	9.000 €	3.000 €
61310000	<u>Aufwandsentschädigungen für ehrenamtlich Tätige</u> Erfrischungsgelder für die Wahlhelfer	17.000 €	6.000 €
67200000	<u>Lizenzen und Konzessionen</u> Lizenzgebühren für Internet-Wahlscheine	900 €	300 €
67900000	<u>Sonstige Aufwendungen für die Inanspruchnahme von Rechten und Diensten</u> Jährliche Softwarepflege für das Fachverfahren PC-Wahl	800 €	800 €

Vorgesehene Wahlen im Finanzplanungszeitraum:


2013: Seniorenbeiratswahl, Bundestagswahl, Landtagswahl

2014: Europawahl

2015: Ausländerbeiratswahl, Landratswahl

2016: Kommunalwahl

Produktblatt



Stand: 18.12.2012

Teilhaushalt: 3 Ordnungsamt
Produktbereich: 02 Sicherheit und Ordnung
Produktgruppe: 0202 Ordnungsangelegenheiten

Produkt: 0202040
Angelegenheiten des Meldewesens

Produktart: intern
 extern

Weitere Produkthanbieter:

Beteiligte bei der Produkterstellung: FB 3 - 33

Budgetverantwortlich: Bereichsleitung
Bürgerbüro, Wahlen

Organisationseinheiten: FB 1 - 33

Sonstige Beteiligte:

Auftragsgrundlage:

- Gesetz (HMG, MRRG, etc.)
 Rechtsverordnung
 Magistrats-/StVV-Beschluss

- Freiwillig
 Vertrag

Produktbeschreibung:

Führen des Melderegisters, An-, Ab- und Ummeldungen sowie Berichtigungen;
Auswerten des Melderegisters;
Datenübermittlung an Dritte, Auskünfte;
Ausstellung, Änderung und Verlängerung von Ausweisen (Personalausweise, Reisepässe, etc.);
Annahme und Weiterleitung von Anträgen auf Ausstellung von Führungszeugnissen und Gewerbezentralregisterauszügen;
Beglaubigungen von Abschriften, Ablichtungen u. a. sowie Beglaubigungen von Unterschriften;
Mitwirkung bei der Erfassung von Wehrpflichtigen;
Ausstellung von Bescheinigungen, etc.;
Ausstellung von Untersuchungsberechtigungsscheinen nach dem Jugendarbeitsschutzgesetz;
Nachträgliches Aktivieren, Sperren und Entsperren der Online-Ausweisfunktion;
Änderung der Ausweis-PIN;
Ausstellung, Ersatzausstellung und Umschreibung von Anwohnerparkausweisen;
An- und Abmeldung von Hunden, Ausgabe von Hundesteuer-Ersatzmarken;

Leistung:

Siehe Produktbeschreibung!

Produktziel:

Erbringung von Dienstleistungen für den Bürger gemäß folgender Gesetze: HMG, MRRG, MeldDÜVO, Pass- und Personalausweisgesetz, Lohnsteuerrichtlinien, HVwVfG, BZRG, GZRvVw


Zielgruppe(n):

Einwohner/innen der Kreisstadt Heppenheim;
Ehemalige Einwohner/innen der Kreisstadt Heppenheim;

Produktblatt

Stand: 18.12.2012

Teilhaushalt: 3 Ordnungsamt
Produktbereich: 02 Sicherheit und Ordnung
Produktgruppe: 0202 Ordnungsangelegenheiten



Produkt: 0202040 Angelegenheiten des Meldewesens
--

Grund-/Kennzahlen	2010	2011
-------------------	------	------

Angelegenheiten des Meldewesens
--

Anzahl der An-, Ab- und Ummeldungen	2.700	2.650
Anzahl an sonstigen Bescheinigungen	7.500	7.600
Anzahl der ausgestellten / geänderten Lohnsteuerkarten*	1.500	0
Anzahl der ausgestellten Pässe bzw. Ausweise	4.201	4.360

Anzahl der Einwohner	27.384	27.280
- Hauptwohnsitz	25.673	25.606
- Zweitwohnsitz	1.711	1.674

* Zuständigkeitswechsel



Teilergebnishaushalt

Gemeinde: 01 Heppenheim

Teilhaushalt 3 Ordnungsamt
 Budget 33201 Ordnungsbehörde
 Produkte 0202040 Angelegenheiten des Meldewesens

Nr.	Konten	Bezeichnung	Haushaltsansatz			Ergebnis des JA
			2014	2013	2012	2011
			EUR	EUR	EUR	EUR
1	2	3	4	5	6	7
2.	51	Öffentlich-rechtliche Leistungsentgelte	185.000	185.000	200.000	181.697,54
		51000000 Öffentlich-rechtliche Verwaltungsgebühren	185.000	185.000	200.000	181.697,54
9.	53	Sonstige ordentliche Erträge	0	0	0	64.501,00
		53810000 Erträge aus der Auflösung von Beihilferückstellungen	0	0	0	15.141,00
		53820000 Erträge aus der Auflösung von Pensionsrückstellungen	0	0	0	49.360,00
10.	=	Summe der ordentlichen Erträge (Positionen 1 bis 9)	185.000	185.000	200.000	246.198,54
11.	62,63,640-643,647 -65	Personalaufwendungen	-330.600	-353.200	-332.730	-349.916,40
		62000000 Entgelte für geleistete Arbeitszeit (einschließlich tariflicher, vertraglicher oder arbeitsbedingter Zulagen)	-207.500	-213.500	-197.300	-213.690,52
		62000010 Leistungsentgelt für Beschäftigte	-3.900	-3.900	-3.030	-2.486,38
		62510050 Altersteilzeit Zusatzversorgung	-1.900	-1.700	-1.700	-441,78
		62510060 Altersteilzeit Sozialversicherung	-3.000	-2.800	-3.000	-1.578,38
		63000000 Dienst-, Amtsbezüge einschließlich tariflicher, vertraglicher oder arbeitsbedingter Zulagen	-53.500	-53.500	-52.800	-51.551,73
		64000000 Arbeitgeberanteil zur Sozialversicherung Entgeltbereich	-38.500	-37.500	-34.500	-41.621,96
		64700000 Zukunftssicherung / Zusatzversorgung Entgeltbereich	-17.500	-17.000	-14.500	-18.705,58
		64810000 Zuführung zur Rückstellung für Altersteilzeit	0	-18.500	-18.000	-17.794,57
		64900000 Beihilfen Bezügebereich	-4.800	-4.800	-7.200	-1.545,50
		65500000 Aufwendungen für Dienstjubiläen, Ehrungen u. dgl.	0	0	-700	-500,00
12.	644-646	Versorgungsaufwendungen	-58.400	-56.000	-49.700	-32.349,04
		64500000 Aufwendungen Versorgungskassen für Beamte	-31.400	-31.000	-4.500	8.905,96
		64600000 Zuführung zu Pensionsrückstellungen	-22.400	-20.700	-35.600	-4.267,00
		64610000 Zuführung zu Beihilfenrückstellungen	-4.600	-4.300	-9.600	-36.988,00
13.	60,61,67-69	Aufwendungen für Sach- und Dienstleistungen	-163.100	-163.100	-164.900	-154.269,79
		60000000 Rohstoffe/Material/Vorprodukte/Fremdbauteile -> siehe Erläuterung Folgeseite(n)	-126.000	-126.000	-125.000	-122.556,68
		60190000 sonstiges Verbrauchsmaterial	0	0	0	-120,79
		67900000 Sonstige Aufwendungen für die Inanspruchnahme von Rechten und Diensten -> siehe Erläuterung Folgeseite(n)	-35.000	-35.000	-38.000	-31.592,32
		68100000 Aufwendungen für Zeitungen und Fachliteratur der Verwaltung und ähnlicher Einrichtungen	-900	-900	-900	0,00
		68500000 Reisekosten	-200	-200	-300	0,00
		68800000 Aufwendungen für Fort- und Weiterbildung	-1.000	-1.000	-700	0,00
14.	66	Abschreibungen	-300	-300	-280	0,00
		66450000 Abschreibungen auf Geschäftsausstattung	-300	-300	-280	0,00
15.	71	Aufwendungen für Zuweisungen und Zuschüsse sowie besondere Finanzaufwendungen	-9.500	-9.500	-9.500	-7.449,00
		71700000 Sonstige Erstattungen an den Bund -> siehe Erläuterung Folgeseite(n)	-9.500	-9.500	-9.500	-7.449,00
19.	=	Summe der ordentlichen Aufwendungen (Positionen 11 bis 18)	-561.900	-582.100	-557.110	-543.984,23



Teilergebnishaushalt

Gemeinde: 01 Heppenheim

Teilhaushalt 3 Ordnungsamt
 Budget 33201 Ordnungsbehörde
 Produkte 0202040 Angelegenheiten des Meldewesens

Nr.	Konten	Bezeichnung	Haushaltsansatz			Ergebnis des JA
			2014	2013	2012	2011
			EUR	EUR	EUR	EUR
1	2	3	4	5	6	7
20.	=	Verwaltungsergebnis (Position 10 ./. Position 19)	-376.900	-397.100	-357.110	-297.785,69
24.	=	Ordentliches Ergebnis (Position 20 und Position 23)	-376.900	-397.100	-357.110	-297.785,69
27.	=	Außerordentliches Ergebnis (Position 25 ./. Position 26)	0	0	0	0,00
28.	=	Jahresergebnis vor internen Leistungsbeziehungen (Position 24 und Position 27)	-376.900	-397.100	-357.110	-297.785,69
30.	96	Kosten aus internen Leistungsbeziehungen	-100	-100	-150	0,00
		96070000 Kosten aus kalkulatorischen Zinsen (ILV)	-100	-100	-150	0,00
31.	=	Ergebnis der internen Leistungsbeziehungen (Position 29 ./. Position 30)	-100	-100	-150	0,00
32.	=	Jahresergebnis nach internen Leistungsbeziehungen	-377.000	-397.200	-357.260	-297.785,69

Ergebnishaushalt - Erläuterungen zum Produkt 0202040

Aufwendungen

Konten	Bezeichnung/ Erläuterung	2013	2014
60000000	<u>Rohstoffe/Material/Vorprodukte/Fremdbauteile</u> Ankauf von Bundespersonalausweisen, Reisepässen u. ä. bei der Bundesdruckerei in Berlin	126.000 €	126.000 €
67900000	<u>Sonstige Aufwendungen für die Inanspruchnahme von Rechten und Diensten</u> Verarbeitungs- und Abrechnungskosten für die im Meldewesen eingesetzten Fachverfahren	35.000 €	35.000 €
71700000	<u>Sonstige Erstattungen an den Bund</u> Abrechnung der Gebührenanteile für Führungszeugnisse	9.500 €	9.500 €




Teilfinanzhaushalt

Gemeinde: 01 Heppenheim

Teilhaushalt 3 Ordnungsamt
Budget 33201 Ordnungsbehörde
Produkte 0202040 Angelegenheiten des Meldewesens

Nr.	Konten	Bezeichnung	Haushaltsansatz			Ergebnis des JA
			2014	2013	2012	2011
			EUR	EUR	EUR	EUR
1	2	3	4	5	6	7
4.	843	Auszahlungen für Investitionen in das sonstige Sachanlagevermögen und immaterielle Anlagevermögen <i>84383200 Auszahlungen für den Erwerb von Vermögensgegenständen unterhalb von 410,- Euro</i>	0	0	0	-262,99
			0	0	0	-262,99
	=	Summe Auszahlungen aus Investitionstätigkeit (Pos. 1 bis 5)	0	0	0	262,99
	=	Saldo aus Investitionstätigkeit (Einzahlungen ./. Auszahlungen)	0	0	0	-262,99

Produktblatt



Stand: 18.12.2012

Teilhaushalt: 3 Ordnungsamt
Produktbereich: 02 Sicherheit und Ordnung
Produktgruppe: 0202 Ordnungsangelegenheiten

Produkt: 0202010
 Öffentliche Sicherheit und Ordnung, Gewerbeangelegenheiten

Produktart: intern
 extern

Weitere Produkthanbieter:

Beteiligte bei der Produkterstellung: FB 3 - 32

Budgetverantwortlich: Fachbereichsleitung
 Ordnungsbehörde

Organisationseinheiten: FB 3 - 32

Sonstige Beteiligte:

Auftragsgrundlage:

- Gesetz (HSOG, OWiG, GewO, GastG etc.)
 Rechtsverordnung
 Magistrats-/StVV-Beschluss


- Freiwillig
 Vertrag

Produktbeschreibung:

Allgemeine ordnungsbehördliche Aufgaben / Gefahrenabwehrmaßnahmen (die Aufgabe umfasst alle Maßnahmen aufgrund der Generalklausel des HSOG, auch Eilmaßnahmen bei unklarer Zuständigkeit);
Versammlungs- und Demonstrationsrecht;
Feuer- und Betriebssicherheit (Aufsicht über Veranstaltungen im Freien, fliegende Bauten, Campingwesen, etc.);
Obdachlosenangelegenheiten;
Jugendschutz;
Vollzug des Hessischen Feiertagsgesetzes;
Aufgaben nach der Gefahrenabwehrverordnung über das Halten von Hunden;
Sprengstoffangelegenheiten;
Umweltschutz (Immissionsschutz, Lärmbekämpfung, Überwachung der Abfallentsorgung, ordnungsbehördliche Maßnahmen der Umwelt, etc.);
Natur- und Landschaftsschutz (Feld- und Forstschutz);
Aufgaben der unteren Fischereibehörde;
Vollzug der Straßenreinigungssatzung;
Nachbarschaftsrecht;
Genehmigung von Sammlungen, Lotterien und Ausspielungen;
Fundangelegenheiten (Fundbüro / Versteigerungen);
Anordnungen aus dem Bereich des Friedhofs- und Bestattungswesens;
Schädlingsbekämpfung;
Ordnungsbehördliche Aufgaben bei der Bekämpfung übertragbarer Krankheiten;
Unterbringung nach den Freiheitsentziehungsgesetzen;
Gefahrgut (gemäß Ordnungsbehördenbezirk);
Untersuchung von Unfällen für eine Berufsgenossenschaft;
Sonstige ordnungsbehördliche Aufgaben;

Allgemeine Gewerbeangelegenheiten (Gewerbean-, -ab- und -ummeldungen, Ladenöffnungsgesetz, Sperrzeitverordnung, Textilkennzeichnungsgesetz, Preisangabenverordnung, Gewerbeauskünfte, Anträge für Auskünfte aus dem Gewerbezentralregister, etc.);
Erlaubnispflichtiges Gewerbe (Reisegewerbe, Gaststättengewerbe, Spielhallengewerbe, Bewachungsgewerbe, Versteigerungsgewerbe, Taxen- und Mietwagenverkehr, Titel IV der Gewerbeordnung – Messen und Märkte, etc.);

Produktblatt



Stand: 18.12.2012

Teilhaushalt: 3 **Ordnungsamt**
Produktbereich: 02 **Sicherheit und Ordnung**
Produktgruppe: 0202 **Ordnungsangelegenheiten**

Produkt:	0202010 Öffentliche Sicherheit und Ordnung, Gewerbeangelegenheiten
-----------------	---

Leistung: Siehe Produktbeschreibung!
--

Produktziel: Gewährleistung der öffentlichen Sicherheit und Ordnung; Sicherstellung der Einhaltung von gesetzlichen Vorschriften und Normen durch Überwachung bzw. Ahndung / Entgegenwirken ordnungswidrigen Verhaltens; Sicherstellung der Einhaltung der gesetzlichen Vorschriften und Normen im Gewerbebereich	Zielgruppe(n): Einwohner/innen und Gewerbetreibende
---	---

Grund-/Kennzahlen	2010	2011
-------------------	------	------

Öffentliche Sicherheit und Ordnung, Gewerbeangelegenheiten
--

Anzahl an Unterbringungen nach dem Hessischen Freiheitsentziehungsgesetz	45	44
Anzahl an Versammlungen	2	13
Anzahl an Genehmigungen zum Halten von Listenhunden	31	26
Anzahl an Fundsachen	263	278
Anzahl an Versteigerungen	2	2
Anzahl an Fischereikarten	38	61
Anzahl an Angelkarten	30	28
Anzahl an Gewerbeanmeldungen	344	335
Anzahl an Gewerbeummeldungen	94	120
Anzahl an Gewerbeabmeldungen	257	318
Anzahl an Auskünften aus dem Gewerbezentralregister	18	18
Anzahl an Gaststätten	142	136
Anzahl an Erteilungen von gaststättenrechtlichen Erlaubnissen (Konzessionen) incl. Änderungen	15	17
Anzahl an Gestattungen	242	271



Teilergebnishaushalt

Gemeinde: 01 Heppenheim

Teilhaushalt 3 Ordnungsamt
 Budget 33201 Ordnungsbehörde
 Produkte 020201 Öffentliche Sicherheit und Ordnung

Nr.	Konten	Bezeichnung	Haushaltsansatz			Ergebnis des JA
			2014	2013	2012	2011
			EUR	EUR	EUR	EUR
1	2	3	4	5	6	7
2.	51	Öffentlich-rechtliche Leistungsentgelte 51000000 Öffentlich-rechtliche Verwaltungsgebühren --> siehe Erläuterung Folgeseite(n)	45.000	45.000	38.000	6.642,00
3.	548-549	Kostenersatzleistungen und -erstattungen 54880000 Kostenerstattungen von übrigen Bereichen --> siehe Erläuterung Folgeseite(n)	1.000	1.000	1.000	3.559,38
7.	540-543	Erträge aus Zuweisungen und Zuschüssen für laufende Zwecke und allgemeine Umlagen 54103200 Vom Land überlassene Verwaltungskosten	3.000	3.000	3.000	1.952,16
9.	53	Sonstige ordentliche Erträge 53099000 Andere sonstige Nebenerlöse --> siehe Erläuterung Folgeseite(n)	2.400	2.400	2.400	2.116,52
10.	=	Summe der ordentlichen Erträge (Positionen 1 bis 9)	51.400	51.400	44.400	14.270,06
11.	62,63,640-643,647 -65	Personalaufwendungen 62000000 Entgelte für geleistete Arbeitszeit (einschließlich tariflicher, vertraglicher oder arbeitsbedingter Zulagen) 62000010 Leistungsentgelt für Beschäftigte 62510050 Altersteilzeit Zusatzversorgung 62510060 Altersteilzeit Sozialversicherung 63000000 Dienst-, Amtsbezüge einschließlich tariflicher, vertraglicher oder arbeitsbedingter Zulagen 64000000 Arbeitgeberanteil zur Sozialversicherung Entgeltbereich 64700000 Zukunftssicherung / Zusatzversorgung Entgeltbereich 64810000 Zuführung zur Rückstellung für Altersteilzeit 64900000 Beihilfen Bezügebereich	-285.500	-274.500	-428.300	-507.867,25
12.	644-646	Versorgungsaufwendungen 64500000 Aufwendungen Versorgungskassen für Beamte 64600000 Zuführung zu Pensionsrückstellungen 64610000 Zuführung zu Beihilfenrückstellungen	-131.800	-129.400	-114.100	-80.556,47
13.	60,61,67-69	Aufwendungen für Sach- und Dienstleistungen 60190000 sonstiges Verbrauchsmaterial --> siehe Erläuterung Folgeseite(n) 60550000 Treibstoffe 60700000 Aufwendungen für Berufskleidung, Arbeitsschutzmittel u. ä. 61390000 Sonstige weitere Fremdleistungen --> siehe Erläuterung Folgeseite(n) 61640000 Instandhaltung von Kfz 61710000 Aufwendungen für Fremdensorgung --> siehe Erläuterung Folgeseite(n) 61730000 Fremdreinigung --> siehe Erläuterung Folgeseite(n)	-68.200	-68.200	-72.700	-45.700,22



Teilergebnishaushalt

Gemeinde: 01 Heppenheim

Teilhaushalt 3 Ordnungsamt
 Budget 33201 Ordnungsbehörde
 Produkte 020201 Öffentliche Sicherheit und Ordnung

Nr.	Konten	Bezeichnung	Haushaltsansatz			Ergebnis des JA
			2014	2013	2012	2011
			EUR	EUR	EUR	EUR
1	2	3	4	5	6	7
		67100000 Leasing --> siehe Erläuterung Folgeseite(n)	-6.000	-6.000	-6.000	-3.225,00
		67710000 Aufwendungen für Sachverständige, Rechtsanwälte und Gerichtskosten	-1.000	-1.000	-1.000	0,00
		67900000 Sonstige Aufwendungen für die Inanspruchnahme von Rechten und Diensten --> siehe Erläuterung Folgeseite(n)	-18.000	-18.000	-22.000	-15.153,04
		68100000 Aufwendungen für Zeitungen und Fachliteratur der Verwaltung und ähnlicher Einrichtungen --> siehe Erläuterung Folgeseite(n)	-2.400	-2.400	-2.400	0,00
		68200000 Porto und Versandkosten	-12.000	-12.000	-12.000	-11.292,35
		68320000 Telefonkosten	-700	-700	-600	-543,24
		68500000 Reisekosten	-200	-200	-200	-11,55
		68800000 Aufwendungen für Fort- und Weiterbildung	-2.500	-2.500	-1.600	0,00
		69010000 Kfz-Versicherungsbeiträge	-1.000	-1.000	-1.000	-530,47
		69100000 Beiträge zu Wirtschaftsverbänden und Berufsvertretungen, sonstige Vereinigungen --> siehe Erläuterung Folgeseite(n)	-100	-100	-100	-60,00
		69930000 Übrige sonstige betriebliche Aufwendungen --> siehe Erläuterung Folgeseite(n)	-1.300	-1.300	-1.300	-883,38
14.	66	Abschreibungen	-600	-700	-660	0,00
		66110000 Abschreibungen auf Konzessionen und andere Schutzrechte	-600	-700	-660	0,00
15.	71	Aufwendungen für Zuweisungen und Zuschüsse sowie besondere Finanzaufwendungen	-23.500	-23.500	-24.500	-19.841,03
		71280000 Zuschüsse für laufende Zwecke an übrige Bereiche --> siehe Erläuterung Folgeseite(n)	-3.000	-3.000	-3.000	-3.000,00
		71700000 Sonstige Erstattungen an den Bund --> siehe Erläuterung Folgeseite(n)	-1.000	-1.000	-1.000	0,00
		71710000 Sonstige Erstattungen an das Land --> siehe Erläuterung Folgeseite(n)	-2.500	-2.500	-2.000	-2.441,50
		71720000 Sonstige Erstattungen an Gemeinden (GV) --> siehe Erläuterung Folgeseite(n)	-17.000	-17.000	-18.500	-14.399,53
18.	70,74,76	Sonstige ordentliche Aufwendungen	-400	-400	-400	-596,00
		70300000 Kfz-Steuer	-400	-400	-400	-596,00
19.	=	Summe der ordentlichen Aufwendungen (Positionen 11 bis 18)	-510.000	-496.700	-640.660	-654.560,97
20.	=	Verwaltungsergebnis (Position 10 ./. Position 19)	-458.600	-445.300	-596.260	-640.290,91
24.	=	Ordentliches Ergebnis (Position 20 und Position 23)	-458.600	-445.300	-596.260	-640.290,91
25.	59	Außerordentliche Erträge	0	0	0	6,86
		59890000 Sonstige periodenfremde Erträge	0	0	0	6,86
27.	=	Außerordentliches Ergebnis (Position 25 ./. Position 26)	0	0	0	6,86
28.	=	Jahresergebnis vor internen Leistungsbeziehungen (Position 24 und Position 27)	-458.600	-445.300	-596.260	-640.284,05



Teilergebnishaushalt

Gemeinde: 01 Heppenheim

Teilhaushalt 3 Ordnungsamt
Budget 33201 Ordnungsbehörde
Produkte 0202010 Öffentliche Sicherheit und Ordnung

Nr.	Konten	Bezeichnung	Haushaltsansatz			Ergebnis des JA
			2014	2013	2012	2011
			EUR	EUR	EUR	EUR
1	2	3	4	5	6	7
30.	96	Kosten aus internen Leistungsbeziehungen <i>96010000 Kosten aus internen Leistungsbeziehungen Baubetriebshof</i>	-600	-600	-2.500	-411,50
31.	=	Ergebnis der internen Leistungsbeziehungen (Position 29 ./. Position 30)	-600	-600	-2.500	-411,50
32.	=	Jahresergebnis nach internen Leistungsbeziehungen	-459.200	-445.900	-598.760	-640.695,55

Ergebnishaushalt - Erläuterungen zum Produkt 0202010

Erträge

Konten	Bezeichnung/ Erläuterung	2013	2014
51000000	<u>Öffentlich-rechtliche Verwaltungsgebühren</u> Ab 2012 inklusive Gebühren aus Gewerbeangelegenheiten	45.000 €	45.000 €
54880000	<u>Kostenerstattungen von übrigen Bereichen</u> Kostenerstattungen für Abschleppkosten und allgemeinen Ordnungsmaßnahmen	1.000 €	1.000 €
53099000	<u>Andere sonstige Nebenerlöse</u> Erträge aus Fundsachenversteigerung	2.400 €	2.400 €

Aufwendungen

Konten	Bezeichnung/ Erläuterung	2013	2014
60190000	<u>Sonstiges Verbrauchsmaterial</u> Kfz-Ersatzteile; Hygienetüten für Hundetoiletten u. ä.	5.000 €	5.000 €
61390000	<u>Sonstige weitere Fremdleistungen</u> Aufwendungen für Abschleppkosten	1.000 €	1.000 €
61710000	<u>Aufwendungen für Fremdentsorgung</u> Entsorgung Gefahrgut sowie Schrottautos	2.500 €	2.500 €
61730000	<u>Fremdreinigung</u> Aufwendungen für die Beseitigung von Graffiti-Verschmutzungen	5.000 €	5.000 €
67100000	<u>Leasing</u> Leasingkosten für zwei Kfz der Hilfspolizei	6.000 €	6.000 €
67900000	<u>Sonstige Aufwendungen für die Inanspruchnahme von Rechten und Diensten</u> Verarbeitungskosten an ekom21 für Ordnungswidrigkeiten (16.000,-); Softwarepflege Gewerbeprogramm (2.000,-)	18.000 €	18.000 €
68100000	<u>Aufwendungen für Zeitungen und Fachliteratur der Verwaltung und ähnlicher Einrichtungen</u> Ab 2012 werden die Aufwendungen für Fachliteratur produkt-spezifisch veranschlagt.	2.400 €	2.400 €
69100000	<u>Beiträge zu Wirtschaftsverbänden und Berufsvertretungen, sonstige Vereinigungen</u> Mitgliedsbeitrag Bürger und Polizei e.V.	100 €	100 €
69930000	<u>Übrige sonstige betriebliche Aufwendungen</u> GEZ- Gebühren (300,-), Betriebskosten Sicherheitsforum (1.000,-)	1.300 €	1.300 €
71280000	<u>Zuschüsse für laufende Zwecke an übrige Bereiche</u> Zuschuss an Tierschutzverein	3.000 €	3.000 €
71700000	<u>Sonstige Erstattungen an den Bund</u> Gebührenanteile des Bundes am Gewerbezentralregister	1.000 €	1.000 €
71710000	<u>Sonstige Erstattungen an das Land</u> Gebührenanteile des Landes für Fischereischeine	2.500 €	2.500 €
71720000	<u>Sonstige Erstattungen an Gemeinden (GV)</u> Erstattung von Verwaltungskosten an gemeinsamen Ordnungsbehördenbezirk (Gefahrgut)	17.000 €	17.000 €



Teilfinanzhaushalt

Gemeinde: 01 Heppenheim

Teilhaushalt 3 Ordnungsamt
Budget 33201 Ordnungsbehörde
Produkte 0202010 Öffentliche Sicherheit und Ordnung

Nr.	Konten	Bezeichnung	Haushaltsansatz			Ergebnis des JA
			2014	2013	2012	2011
			EUR	EUR	EUR	EUR
1	2	3	4	5	6	7
2.	822	Einzahlungen aus Abgängen von Vermögensgegenständen des Sachanlagevermögens und des immateriellen Anlagevermögens <i>82283100 Einzahlungen aus der Veräußerung von Vermögensgegenständen oberhalb der Wertgrenze i.H.v. 410 Euro</i>	0	0	0	700,00
			0	0	0	700,00
=		Summe Einzahlungen aus Investitionstätigkeit (Pos. 1 bis 3)	0	0	0	700,00
=		Saldo aus Investitionstätigkeit (Einzahlungen ./. Auszahlungen)	0	0	0	700,00



Teilergebnishaushalt

Gemeinde: 01 Heppenheim

Teilhaushalt 3 Ordnungsamt
 Budget 33201 Ordnungsbehörde
 Produkte 0202020 Allgemeine Gewerbeangelegenheiten und erlaubnispflichtiges Gewerbe

Nr.	Konten	Bezeichnung	Haushaltsansatz			Ergebnis des JA
			2014	2013	2012	2011
			EUR	EUR	EUR	EUR
1	2	3	4	5	6	7
2.	51	Öffentlich-rechtliche Leistungsentgelte	0	0	0	49.956,00
		51000000 Öffentlich-rechtliche Verwaltungsgebühren	0	0	0	49.956,00
10.	=	Summe der ordentlichen Erträge (Positionen 1 bis 9)	0	0	0	49.956,00
11.	62,63,640-643,647 -65	Personalaufwendungen	0	0	0	-69.508,31
		63000000 Dienst-, Amtsbezüge einschließlich tariflicher, vertraglicher oder arbeitsbedingter Zulagen	0	0	0	-65.548,31
		64900000 Beihilfen Bezügebereich	0	0	0	-3.960,00
12.	644-646	Versorgungsaufwendungen	0	0	0	-33.290,89
		64500000 Umlagen und Beiträge an Versorgungskassen für Beamte	0	0	0	-17.775,89
		64600000 Zuführung zu Pensionsrückstellungen	0	0	0	-3.261,00
		64610000 Zuführung zu Beihilfenrückstellungen	0	0	0	-12.254,00
13.	60,61,67-69	Aufwendungen für Sach- und Dienstleistungen	0	0	0	-1.445,95
		67710000 Aufwendungen für Sachverständige, Rechtsanwälte und Gerichtskosten	0	0	0	-10,00
		67900000 Sonstige Aufwendungen für die Inanspruchnahme von Rechten und Diensten	0	0	0	-1.381,70
		68500000 Reisekosten	0	0	0	-54,25
15.	71	Aufwendungen für Zuweisungen und Zuschüsse sowie besondere Finanzaufwendungen	0	0	0	-515,13
		71700000 Sonstige Erstattungen an den Bund	0	0	0	-515,13
19.	=	Summe der ordentlichen Aufwendungen (Positionen 11 bis 18)	0	0	0	-104.760,28
20.	=	Verwaltungsergebnis (Position 10 ./. Position 19)	0	0	0	-54.804,28
24.	=	Ordentliches Ergebnis (Position 20 und Position 23)	0	0	0	-54.804,28
28.	=	Jahresergebnis vor internen Leistungsbeziehungen (Position 24 und Position 27)	0	0	0	-54.804,28
31.	=	Ergebnis der internen Leistungsbeziehungen (Position 29 ./. Position 30)	0	0	0	0,00
32.	=	Jahresergebnis nach internen Leistungsbeziehungen	0	0	0	-54.804,28

Ergebnishaushalt - Erläuterungen zum Produkt 0202020

Hinweis:

Ab 2012 erfolgt die Veranschlagung der Erträge und Aufwendungen unter dem Produkt 0202010.

Produktblatt

Stand: 18.12.2012

Teilhaushalt: 3 **Ordnungsamt**
Produktbereich: 02 **Sicherheit und Ordnung**
Produktgruppe: 0202 **Ordnungsangelegenheiten**



Produkt:	0202030 Straßenrecht / Straßenverkehrsrecht
-----------------	--

Grund-/Kennzahlen	2010	2011
-------------------	------	------


Straßenrecht/Straßenverkehrsrecht

Anzahl an Ordnungswidrigkeiten	16.064	17.494
- ruhender Verkehr	9.253	9.610
- fließender Verkehr	6.811	7.884
Anzahl an erteilten verkehrsrechtlichen Anordnungen zur Aufstellung von Verkehrszeichen	9	16
Anzahl an erteilten verkehrsrechtlichen Anordnungen für Baustellen	320	452
- Jahresgenehmigung	3	3
- Einzelgenehmigung	317	449
Anzahl an erteilten Sondernutzungserlaubnissen	44	95
- Baustellen	43	88
- Straßenfeste etc.	1	7
Anzahl an erteilten Sondernutzungserlaubnissen für die Aufstellung von Containern	23	34
Anzahl an erteilten Ausnahmegenehmigungen	23	29
- Handwerker	9	14
- Ärzte	2	2
- Soziale Dienste	12	13
Anzahl an erteilten Ausnahmegenehmigungen für Schwerbehinderte (blaue Parkkarte)	22	40
Anzahl an erteilten Ausnahmegenehmigungen für besondere Gruppen von Schwerbehinderten (gelbe Parkkarte)	7	9
Anzahl an abgelehnten Ausnahmegenehmigungen für besondere Gruppen von Schwerbehinderten (gelbe Parkkarte)	15	4
Anzahl an erteilten Ausnahmegenehmigungen für das Parken in Zonenhaltverbot	472	473

Produktblatt

Stand: 18.12.2012

Teilhaushalt: 3 Ordnungsamt
Produktbereich: 02 Sicherheit und Ordnung
Produktgruppe: 0202 Ordnungsangelegenheiten



Produkt:	0202030 Straßenrecht / Straßenverkehrsrecht
-----------------	--

Anzahl an Erlaubnissen zur Durchführung von Prozessionen	9	7
--	---	---

Anzahl an Erlaubnissen zur Durchführung von Laternenumzügen	15	13
---	----	----



Teilergebnishaushalt

Gemeinde: 01 Heppenheim

Teilhaushalt 3 Ordnungsamt
 Budget 33201 Ordnungsbehörde
 Produkte 0202030 Straßenrecht / Straßenverkehrsrecht

Nr.	Konten	Bezeichnung	Haushaltsansatz			Ergebnis des JA
			2014	2013	2012	2011
			EUR	EUR	EUR	EUR
1	2	3	4	5	6	7
2.	51	Öffentlich-rechtliche Leistungsentgelte	362.000	292.000	303.000	298.796,77
		51000000 Öffentlich-rechtliche Verwaltungsgebühren	0	0	0	30.967,30
		51000010 Öffentlich-rechtliche Verwaltungsgebühren	30.000	30.000	23.000	0,00
		51100000 Öffentlich-rechtliche Benutzungsgebühren	0	0	0	31.769,07
		51100050 Öffentlich-rechtliche Benutzungsgebühren	32.000	32.000	30.000	0,00
		51500000 Erträge aus Bußgeldern und Verwamungen	300.000	230.000	250.000	236.060,40
		--> siehe Erläuterung Folgeseite(n)				
10.	=	Summe der ordentlichen Erträge (Positionen 1 bis 9)	362.000	292.000	303.000	298.796,77
11.	62,63,640-643,647 -65	Personalaufwendungen	-336.350	-332.750	-228.470	-60.420,88
		62000000 Entgelte für geleistete Arbeitszeit (einschließlich tariflicher, vertraglicher oder arbeitsbedingter Zulagen)	-226.500	-225.500	-176.700	-46.334,70
		62000010 Leistungsentgelt für Beschäftigte	-850	-850	-570	-805,85
		62510050 Altersteilzeit Zusatzversorgung	-2.400	-2.400	0	0,00
		62510060 Altersteilzeit Sozialversicherung	-5.100	-5.000	0	0,00
		63000000 Dienst-, Amtsbezüge einschließlich tariflicher, vertraglicher oder arbeitsbedingter Zulagen	-35.000	-34.500	0	0,00
		64000000 Arbeitgeberanteil zur Sozialversicherung Entgeltbereich	-45.500	-44.000	-36.000	-9.283,95
		64700000 Zukunftssicherung / Zusatzversorgung Entgeltbereich	-21.000	-20.500	-15.200	-3.996,38
13.	60,61,67-69	Aufwendungen für Sach- und Dienstleistungen	-51.000	-49.000	-44.000	-27.033,45
		60190000 sonstiges Verbrauchsmaterial	-8.000	-5.000	-5.000	-4.754,46
		--> siehe Erläuterung Folgeseite(n)				
		60650000 Materialaufwand für Straßen, Wegen, Plätze u.ä.	-15.000	-15.000	-5.000	-5.860,56
		--> siehe Erläuterung Folgeseite(n)				
		61390000 Sonstige weitere Fremdleistungen	-10.000	-10.000	-8.000	-9.949,78
		--> siehe Erläuterung Folgeseite(n)				
		61650000 Instandhaltung von Sachanlagen im Gemeingebrauch, Infrastrukturvermögen	-10.000	-10.000	-20.000	-3.108,08
		--> siehe Erläuterung Folgeseite(n)				
		61660000 Wartungskosten	-1.500	-1.500	-3.000	0,00
		--> siehe Erläuterung Folgeseite(n)				
		67000000 Mieten	0	0	0	-321,30
		67900000 Sonstige Aufwendungen für die Inanspruchnahme von Rechten und Diensten	-3.500	-3.500	-1.000	-896,64
		--> siehe Erläuterung Folgeseite(n)				
		68800000 Aufwendungen für Fort- und Weiterbildung	-1.000	-2.000	0	-485,00
		69010000 Kfz-Versicherungsbeiträge	-500	-500	-500	-415,27
		69090000 Beiträge für sonstige Versicherungen	-1.500	-1.500	-1.500	-1.242,36
		--> siehe Erläuterung Folgeseite(n)				
14.	66	Abschreibungen	-19.600	-19.800	-1.650	0,00
		66110000 Abschreibungen auf Konzessionen und andere Schutzrechte	-1.000	-600	0	0,00
		66410000 Abschreibungen auf andere Anlagen	-2.600	-3.200	-1.650	0,00



Teilergebnishaushalt

Gemeinde: 01 Heppenheim

Teilhaushalt 3 Ordnungsamt
 Budget 33201 Ordnungsbehörde
 Produkte 0202030 Straßenrecht / Straßenverkehrsrecht

Nr.	Konten	Bezeichnung	Haushaltsansatz			Ergebnis des JA
			2014	2013	2012	2011
			EUR	EUR	EUR	EUR
1	2	3	4	5	6	7
18.	70,74,76	66430000 Abschreibungen auf Fuhrpark Sonstige ordentliche Aufwendungen 70300000 Kfz-Steuer	-16.000 -200 -200	-16.000 -200 -200	0 -200 -200	0,00 0,00 0,00
19.	=	Summe der ordentlichen Aufwendungen (Positionen 11 bis 18)	-407.150	-401.750	-274.320	-87.454,33
20.	=	Verwaltungsergebnis (Position 10 ./. Position 19)	-45.150	-109.750	28.680	211.342,44
24.	=	Ordentliches Ergebnis (Position 20 und Position 23)	-45.150	-109.750	28.680	211.342,44
28.	=	Jahresergebnis vor internen Leistungsbeziehungen (Position 24 und Position 27)	-45.150	-109.750	28.680	211.342,44
30.	96	Kosten aus internen Leistungsbeziehungen 96010000 Kosten aus internen Leistungsbeziehungen Baubetriebshof 96070000 Kosten aus kalkulatorischen Zinsen (ILV)	-13.200 -13.000 -200	-13.300 -13.000 -300	-5.000 -5.000 0	-4.793,25 -4.793,25 0,00
31.	=	Ergebnis der internen Leistungsbeziehungen (Position 29 ./. Position 30)	-13.200	-13.300	-5.000	-4.793,25
32.	=	Jahresergebnis nach internen Leistungsbeziehungen	-58.350	-123.050	23.680	206.549,19

Ergebnishaushalt - Erläuterungen zum Produkt 0202030

Erträge:

Konten	Bezeichnung/ Erläuterung	2013	2014
51500000	<u>Erträge aus Bußgeldern und Verwarnungen</u> Die geplante Einrichtung von stationären Anlagen zur Verkehrsüberwachung lässt höhere Erträge ab 2014 erwarten.	230.000 €	300.000 €

Aufwendungen

Konten	Bezeichnung/ Erläuterung	2013	2014
60190000	<u>Sonstiges Verbrauchsmaterial</u> Kfz-Ersatzteile; Filme und Akkus für Blitzanlage u. ä.	5.000 €	8.000 €
60650000	<u>Materialaufwand für Straßen, Wege, Plätze u. ä.</u> Verkehrsschilder u. ä.	15.000 €	15.000 €
61390000	<u>Sonstige weitere Fremdleistungen</u> Entwicklungskosten der Filme	10.000 €	10.000 €
61650000	<u>Instandhaltung von Sachanlage im Gemeingebrauch,</u> <u>Infrastrukturvermögen</u> Erneuerung und Ergänzung von Straßen- und Parkmarkierungen	10.000 €	10.000 €
61660000	<u>Wartungskosten</u> Wartung der Radaranlage	1.500 €	1.500 €
67900000	<u>Sonstige Aufwendungen für die Inanspruchnahme von Rechten und Diensten</u> Softwarepflegekosten für die Programme Sondernutzung und Verkehrsüberwachung sowie Software zur Auswertung der Radaranlage	3.500 €	3.500 €
69090000	<u>Beiträge für sonstige Versicherungen</u> Elektronikversicherung für die mobile Radaranlage	1.500 €	1.500 €



Teilfinanzhaushalt

Gemeinde: 01 Heppenheim

Teilhaushalt 3 Ordnungsamt
Budget 33201 Ordnungsbehörde
Produkte 0202030 Straßenrecht / Straßenverkehrsrecht

Nr.	Konten	Bezeichnung	Haushaltsansatz			Ergebnis des JA
			2014	2013	2012	2011
			EUR	EUR	EUR	EUR
1	2	3	4	5	6	7
4.	843	Auszahlungen für Investitionen in das sonstige Sachanlagevermögen und immaterielle Anlagevermögen	-2.000	-170.000	0	-533,41
		84383100 Auszahlungen für den Erwerb von Vermögensgegenständen oberhalb der Wertgrenze von 410,- Euro	-2.000	-170.000	0	0,00
		84383200 Auszahlungen für den Erwerb von Vermögensgegenständen unterhalb von 410,- Euro	0	0	0	-533,41
	=	Summe Auszahlungen aus Investitionstätigkeit (Pos. 1 bis 5)	2.000	170.000	0	533,41
	=	Saldo aus Investitionstätigkeit (Einzahlungen ./. Auszahlungen)	-2.000	-170.000	0	-533,41

Finanzhaushalt - Erläuterungen zum Produkt 0202030

Auszahlungen

Konten	Bezeichnung/ Erläuterung	2013	2014
84383100	<u>Auszahlungen für den Erwerb von Vermögensgegenständen oberhalb der Wertgrenze von 410,- Euro</u> Neubeschaffung einer mobilen Geschwindigkeitsmessanlage (Digitaltechnik) einschließlich eines zugehörigen Messfahrzeuges für 2013 (160.000,-) Stromanschlusskosten für 2 stationäre Verkehrsüberwachungen im Stadtgebiet Heppenheim für 2013 (7.000,-) Fachschalen GIS (Geoinformationssystem) für 2013 (3.000,-) und 2014 (2.000,-)	170.000 €	2.000 €

Sperrvermerk:

Die Anschaffung der mobilen Geschwindigkeitsmessanlage einschließlich des Messfahrzeuges erfolgt erst nach Freigabe durch den Haupt-, Finanz- und Wirtschaftsförderungsausschuss:

Produktblatt

Stand: 18.12.2012



Teilhaushalt: 3 Ordnungsamt
Produktbereich: 02 Sicherheit und Ordnung
Produktgruppe: 0202 Ordnungsangelegenheiten

Produkt: 0202050
Angelegenheiten des Personenstandswesens

Produktart: intern
 extern

Weitere Produkthanbieter:

Beteiligte bei der Produkterstellung: FB 3 - 34

Budgetverantwortlich: Bereichsleitung
Standesamt

Organisationseinheiten: FB 3 - 34

Sonstige Beteiligte:

Auftragsgrundlage:

- Gesetz (Personenstandsgesetz, etc.)
 Rechtsverordnung
 Magistrats-/StVV-Beschluss

- Freiwillig
 Vertrag

Produktbeschreibung:

Beurkundung von Geburten, Sterbefällen und Eheschließungen;
Anlegen und Fortführen von Familienbüchern;
Fortführen der Personenstandsbücher;
Ausstellung von Personenstandsunterlagen;
Führen der Testamentskartei;
Beurkundungen und öffentliche Beglaubigungen von Erklärungen, etc.
Änderung von Vor- und Familiennamen; Einwilligungen oder Zustimmungen zur Namensführung oder Zustimmung zur Namensführung aufgrund in- und ausländischer familienrechtlicher Vorschriften sowie zur Anerkennung der Vater- oder Mutterschaft; eidesstattliche Versicherungen;
Pseudonyme (Künstler-, Schriftsteller-, Ordens- und Klosternamen);
Staatsangehörigkeitsangelegenheiten / Einbürgerungen;
Mitteilungen aufgrund gesetzlicher und sonstiger Mitteilungspflichten;

Leistung:

Siehe Produktbeschreibung!

Produktziel:

Sicherstellung der Einhaltung der gesetzlichen Vorschriften und Normen im Personenstandswesen

Zielgruppe(n):

Einwohner/innen

Produktblatt

Stand: 18.12.2012

Teilhaushalt: 3 **Ordnungsamt**
Produktbereich: 02 **Sicherheit und Ordnung**
Produktgruppe: 0202 **Ordnungsangelegenheiten**



Produkt: **0202050**
Angelegenheiten des Personenstandswesens

Grund-/Kennzahlen	2010	2011
-------------------	------	------

Angelegenheiten des Personenstandswesens

Anzahl an Beurkundungen von Geburten	666	640
Folgebeurkundungen im Geb.-Register (einschl. Adoption, Namensänderungen, Berichtigungen u. Hinweise)		1.350

Anzahl an Beurkundungen von Sterbefällen	469	428
Folgebeurkundungen an Sterbe-Register (Berichtigungen u. Hinweise)		37

Anzahl an Beurkundungen an Eheschließungen (einschl. 5 Nachbeurkundungen von Eheschließungen im Ausland)	115	133
Folgebeurkundungen im Eheregister (Tod, Scheidung, Namensänderung, Hinweise)		332

Anzahl an Beurkundungen an Lebenspartnerschaften		4
Folgebeurkundungen im Leb.-Partnersch.-Register (Auflösung LP, Hinweise, Berichtigungen)		3

Anzahl an geführten Familienbüchern (ab 01.01.2009 Fortführung als Eheregister)	7.260	7.300
--	-------	-------

Anzahl an ausgestellten Ehefähigkeitszeugnissen (bei Eheschließungen im Ausland)		7
---	--	---

Anzahl an ausgestellten Urkunden (Beglaubigungen) (417 durch Anforderung per Post, telefonisch oder über Internet 439 durch Anforderungen aufgrund persönlicher Vorsprache)	784	856
---	-----	-----

Anzahl an (Namens) Angleichungserklärungen (nach § 94 BVFG und Art. 47 EGBGB)		7
--	--	---

Anzahl von öffentlich-rechtlichen Vornamensänderungen	2	3
---	---	---

Anzahl an Einbürgerungsanträgen	44	84
---------------------------------	----	----

Anzahl an Anträgen "gerichtliche Berichtigungen"	2	2
--	---	---

Anzahl an "besondere Beurkundungen" (nachträgliche Namensänderungen von Ehegatten und Kinder, Vater und Mutterschaftsanerkennungen)	40	69
---	----	----

Zugewiesene Aufgaben (Ortsgericht)

- Anzahl Sterbefälle im Meldebereich Heppenheim	215	236
- Anzahl ortsgewerbliche Schätzungen	6	24



Teilergebnishaushalt

Gemeinde: 01 Heppenheim

Teilhaushalt 3 Ordnungsamt
 Budget 33201 Ordnungsbehörde
 Produkte 0202050 Angelegenheiten des Personenstandswesens

Nr.	Konten	Bezeichnung	Haushaltsansatz			Ergebnis des JA
			2014	2013	2012	2011
			EUR	EUR	EUR	EUR
1	2	3	4	5	6	7
2.	51	Öffentlich-rechtliche Leistungsentgelte	56.000	56.000	56.000	56.713,85
		51000000 Öffentlich-rechtliche Verwaltungsgebühren	56.000	56.000	56.000	56.713,85
3.	548-549	Kostenersatzleistungen und -erstattungen	0	0	0	4.075,45
		54880000 Kostenerstattungen von übrigen Bereichen	0	0	0	4.075,45
10.	=	Summe der ordentlichen Erträge (Positionen 1 bis 9)	56.000	56.000	56.000	60.789,30
11.	62,63,640-643,647 -65	Personalaufwendungen	-191.500	-202.300	-176.980	-176.683,49
		62000000 Entgelte für geleistete Arbeitszeit (einschließlich tariflicher, vertraglicher oder arbeitsbedingter Zulagen)	-73.000	-82.000	-64.000	-63.095,44
		62000010 Leistungsentgelt für Beschäftigte	-1.200	-1.200	-980	-799,73
		62510050 Altersteilzeit Zusatzversorgung	0	0	0	-470,14
		62510060 Altersteilzeit Sozialversicherung	0	0	0	-1.181,75
		63000000 Dienst-, Amtsbezüge einschließlich tariflicher, vertraglicher oder arbeitsbedingter Zulagen	-91.500	-90.000	-85.400	-81.761,30
		64000000 Arbeitgeberanteil zur Sozialversicherung Entgeltbereich	-13.500	-16.000	-12.900	-8.244,53
		64700000 Zukunftssicherung / Zusatzversorgung Entgeltbereich	-6.900	-7.700	-5.600	-5.128,60
		64900000 Beihilfen Bezügebereich	-5.400	-5.400	-8.100	-16.002,00
12.	644-646	Versorgungsaufwendungen	-91.400	-89.100	-78.800	-64.575,78
		64500000 Aufwendungen Versorgungskassen für Beamte	-64.100	-63.400	-56.500	-34.793,78
		64600000 Zuführung zu Pensionsrückstellungen	-21.900	-20.600	-17.500	-7.519,00
		64610000 Zuführung zu Beihilfenrückstellungen	-5.400	-5.100	-4.800	-22.263,00
13.	60,61,67-69	Aufwendungen für Sach- und Dienstleistungen	-38.750	-34.450	-36.200	-17.604,27
		60100000 Aufwendungen für Büromaterial und Drucksachen der Verwaltung und ähnliche Einrichtungen --> siehe Erläuterung Folgeseite(n)	-15.000	-10.000	-10.000	0,00
		60190000 sonstiges Verbrauchsmaterial --> siehe Erläuterung Folgeseite(n)	-4.000	-4.000	-4.500	-3.847,21
		67200000 Lizenzen und Konzessionen	-100	-100	0	0,00
		67900000 Sonstige Aufwendungen für die Inanspruchnahme von Rechten und Diensten --> siehe Erläuterung Folgeseite(n)	-15.000	-15.000	-15.000	-13.101,20
		68100000 Aufwendungen für Zeitungen und Fachliteratur der Verwaltung und ähnlicher Einrichtungen	-1.200	-1.200	-1.200	-294,87
		68500000 Reisekosten	-200	-200	-250	-43,10
		68620000 Aufwendungen für Gästebewirtung (Repräsentation)	0	-700	0	0,00
		68800000 Aufwendungen für Fort- und Weiterbildung	-3.000	-3.000	-5.000	-67,89
		69100000 Beiträge zu Wirtschaftsverbänden und Berufsvertretungen, sonstige Vereinigungen --> siehe Erläuterung Folgeseite(n)	-250	-250	-250	-250,00
14.	66	Abschreibungen	0	-1.400	-1.450	0,00
		66110000 Abschreibungen auf Konzessionen und andere Schutzrechte	0	-1.400	-1.450	0,00
19.	=	Summe der ordentlichen Aufwendungen (Positionen 11 bis 18)	-321.650	-327.250	-293.430	-258.863,54



Teilergebnishaushalt

Gemeinde: 01 Heppenheim

Teilhaushalt 3 Ordnungsamt
 Budget 33201 Ordnungsbehörde
 Produkte 0202050 Angelegenheiten des Personenstandswesens

Nr.	Konten	Bezeichnung	Haushaltsansatz			Ergebnis des JA
			2014	2013	2012	2011
			EUR	EUR	EUR	EUR
1	2	3	4	5	6	7
20.	=	Verwaltungsergebnis (Position 10 ./. Position 19)	-265.650	-271.250	-237.430	-198.074,24
24.	=	Ordentliches Ergebnis (Position 20 und Position 23)	-265.650	-271.250	-237.430	-198.074,24
28.	=	Jahresergebnis vor internen Leistungsbeziehungen (Position 24 und Position 27)	-265.650	-271.250	-237.430	-198.074,24
30.	96	Kosten aus internen Leistungsbeziehungen	0	-100	-150	0,00
		96070000 Kosten aus kalkulatorischen Zinsen (ILV)	0	-100	-150	0,00
31.	=	Ergebnis der internen Leistungsbeziehungen (Position 29 ./. Position 30)	0	-100	-150	0,00
32.	=	Jahresergebnis nach internen Leistungsbeziehungen	-265.650	-271.350	-237.580	-198.074,24

Ergebnishaushalt - Erläuterungen zum Produkt 0202050

Aufwendungen

Konten	Bezeichnung/ Erläuterung	2013	2014
60100000	<u>Aufwendungen für Büromaterial und Drucksachen der Verwaltung und ähnlicher Einrichtungen</u> Material für die Überarbeitung und Lagerung der gesetzlich vorgeschriebenen Sammelakten	10.000 €	15.000 €
60190000	<u>Sonstiges Verbrauchsmaterial</u> Dekorationsmaterial für Trauungen, Stammbücher u. ä.	4.000 €	4.000 €
67900000	<u>Sonstige Aufwendungen für die Inanspruchnahme von Rechten und Diensten</u> Softwarepflegekosten für das Standesamtsprogramm AUTISTA (5.000,-) elektronisches Personenstandsregister (24 ct./ Einw.), elektronische Sammelakte (5 ct./ Einw.)	15.000 €	15.000 €
69100000	<u>Beiträge zu Wirtschaftsverbänden und Berufsvertretungen, sonstige Vereinigungen</u> Mitgliedsbeitrag für den Fachverband der Standesbeamten	250 €	250 €

Produktblatt

Stand: 18.12.2012

Teilhaushalt: 3 Ordnungsamt
Produktbereich: 12 Verkehrsflächen und -anlagen, ÖPNV
Produktgruppe: 1207 Öffentlicher Personennahverkehr (ÖPNV)



Produkt: 1207010
Bau, Erneuerung, Betrieb und Unterhaltung des ÖPNV

Grund-/Kennzahlen	2010	2011
-------------------	------	------

Bau, Erneuerung, Betrieb und Unterhaltung des ÖPNV

Grundzahlen

Anzahl an Ruftaxi-Linien	5	5
--------------------------	---	---

Anzahl an Ruftaxi-Haltestellen	34	35
- Stadtkern	5	6
- Erbach	6	6
- Sonderbach	3	3
- Kirschhausen	4	4
- Wald-Erlenbach	1	1
- Mittershausen	3	3
- Scheuerbach	1	1
- Igelsbach	1	1
- Unter-Hambach	4	4
- Ober-Hambach	1	1
- Ober-Laudenbach	5	5

Anzahl an Bus-Linien	7	7
----------------------	---	---

Anzahl an Bushaltestellen	87	87
- Stadtkern und Fischweiher	52	52
- Erbach	8	8
- Kirschhausen und Guldenklinger Höhe	9	9
- Scheuerberg	1	1
- Mittershausen	4	4
- Wald-Erlenbach	2	2
- Hambach	9	9
- Ober-Laudenbach	2	2

Produktblatt

Stand: 18.12.2012



Teilhaushalt: 3 **Ordnungsamt**
Produktbereich: 12 **Verkehrsflächen und -anlagen, ÖPNV**
Produktgruppe: 1207 **Öffentlicher Personennahverkehr (ÖPNV)**

Produkt:	1207010
	Bau, Erneuerung, Betrieb und Unterhaltung des ÖPNV

2010									
Ruftaxi-Linie	Strecke	Fahrten	Gäste	VRN	VK	K-Kind	SBA	ERW	Kind
6934	HP-Erbach	3.151	5.626	4.300	0	1	326	997	2
6935	HP-Sonderbach	2.385	3.700	2.651	0	0	320	724	5
6936	HP-Kirschhausen-Scheuerberg	1.485	2.604	1.635	0	2	174	787	6
6937	HP-Hambach-Ober-Hambach	4.053	10.712	6.534	1.674	2	113	2.372	17
6938	HP-Laudenbach-Ober-Laudenbach	4.115	7.709	5.446	0	14	485	1.758	6
6939/6940	HP	175	190	8	0	0	51	131	0
	Gesamt	15.364	30.541	20.574	1.674	19	1.469	6.769	36

VRN = Kunde mit Ticket
 VK = Schulkinder bis 4te Klasse
 K-Kind = Kleinkinder bis 6 Jahren
 Kind = Bezahlende Kinder von 6 bis 9 Jahren
 SBA = Schwerbehindertenausweise
 ERW = Zahlende Kunden

2011									
Ruftaxi-Linie	Strecke	Fahrten	Gäste	VRN	VK	K-Kind	SBA	ERW	Kind
6934	HP-Erbach	2.366	3.693	2.902	0	0	302	485	4
6935	HP-Sonderbach	2.193	3.227	2.226	0	1	486	514	0
6936	HP-Kirschhausen-Scheuerberg	342	460	171	0	0	70	219	0
6937	HP-Hambach-Ober-Hambach	2.927	4.859	3.152	0	5	60	1.642	0
6938	HP-Laudenbach-Ober-Laudenbach	2.694	5.201	3.487	0	13	529	1.171	1
6939/6940	HP	0	0	0	0	0	0	0	0
	Gesamt	10.522	17.440	11.938	0	19	1.447	4.031	5

VRN = Kunde mit Ticket
 VK = Schulkinder bis 4te Klasse
 K-Kind = Kleinkinder bis 6 Jahren
 Kind = Bezahlende Kinder von 6 bis 9 Jahren
 SBA = Schwerbehindertenausweise
 ERW = Zahlende Kunden

Kennzahlen		
Kosten Ruftaxi je Fahrgast	4 €	7 €
Kosten Ruftaxi je Fahrt	8 €	11 €
Ø Kosten je Ruftaxi-Linie	23.127 €	23.555 €



Teilergebnishaushalt

Gemeinde: 01 Heppenheim

Teilhaushalt 3 Ordnungsamt
 Budget 33201 Ordnungsbehörde
 Produkte 1207010 Bau, Erneuerung, Betrieb und Unterhaltung des ÖPNV

Nr.	Konten	Bezeichnung	Haushaltsansatz			Ergebnis des JA
			2014	2013	2012	2011
			EUR	EUR	EUR	EUR
1	2	3	4	5	6	7
3.	548-549	Kostenersatzleistungen und -erstattungen 54810000 Kostenerstattungen vom Land 54820000 Kostenerstattungen von Gemeinden (GV) --> siehe Erläuterung Folgeseite(n) 54880000 Kostenerstattungen von übrigen Bereichen	500 0 500 0	500 0 500 0	1.300 800 500 0	599,48 0,00 199,48 400,00
7.	540-543	Erträge aus Zuweisungen und Zuschüssen für laufende Zwecke und allgemeine Umlagen 54210000 Zuweisungen für laufende Zwecke vom Land --> siehe Erläuterung Folgeseite(n) 54220000 Zuweisungen für laufende Zwecke von Gemeinden und Gemeindeverbänden 54270000 Zuschüsse für laufende Zwecke von privaten Unternehmen --> siehe Erläuterung Folgeseite(n)	183.000 148.000 0 35.000	183.000 148.000 0 35.000	146.000 111.000 0 35.000	143.457,23 98.180,01 8.105,62 37.171,60
8.	546	Erträge aus der Auflösung von Sonderposten aus Investitionszuweisungen, -zuschüssen und Investitionsbeiträgen 54600000 Erträge aus der Auflösung von Sonderposten aus Investitionszuweisungen	36.500 36.500	36.500 36.500	45.430 45.430	0,00 0,00
10.	=	Summe der ordentlichen Erträge (Positionen 1 bis 9)	220.000	220.000	192.730	144.056,71
11.	62,63,640-643,647 -65	Personalaufwendungen 62000000 Entgelte für geleistete Arbeitszeit (einschließlich tariflicher, vertraglicher oder arbeitsbedingter Zulagen) 62000010 Leistungsentgelt für Beschäftigte 63000000 Dienst-, Amtsbezüge einschließlich tariflicher, vertraglicher oder arbeitsbedingter Zulagen 64000000 Arbeitgeberanteil zur Sozialversicherung Entgeltbereich 64700000 Zukunftssicherung / Zusatzversorgung Entgeltbereich	-24.600 -17.000 -200 -2.800 -3.100 -1.500	-23.900 -16.500 -200 -2.800 -3.000 -1.400	-12.540 -9.600 -140 0 -1.900 -900	-12.143,50 -9.358,63 -123,44 0,00 -1.857,04 -804,39
13.	60,61,67-69	Aufwendungen für Sach- und Dienstleistungen 60690000 Sonstiger Materialaufwand für Reparatur und Instandhaltung --> siehe Erläuterung Folgeseite(n) 61650000 Instandhaltung von Sachanlagen im Gemeingebrauch, Infrastrukturvermögen --> siehe Erläuterung Folgeseite(n) 61730000 Fremdreinigung --> siehe Erläuterung Folgeseite(n) 67300000 Gebühren 67900000 Sonstige Aufwendungen für die Inanspruchnahme von Rechten und Diensten --> siehe Erläuterung Folgeseite(n) 68610000 Aufwendungen für Öffentlichkeitsarbeit	-333.000 -2.500 -7.500 -5.000 0 -317.000 -1.000	-333.000 -2.500 -7.500 -5.000 0 -317.000 -1.000	-333.000 -2.500 -7.500 -5.000 0 -317.000 -1.000	-298.203,46 -216,10 -1.289,96 -1.468,94 -534,00 -294.664,46 -30,00
14.	66	Abschreibungen 66200000 Abschreibungen auf Gebäude und Gebäudeeinrichtungen, Sachanlagen im Gemeingebrauch und	-79.900 -79.900	-79.900 -79.900	-56.800 -56.800	0,00 0,00



Teilergebnishaushalt

Gemeinde: 01 Heppenheim

Teilhaushalt 3 Ordnungsamt
 Budget 33201 Ordnungsbehörde
 Produkte 1207010 Bau, Erneuerung, Betrieb und Unterhaltung des ÖPNV

Nr.	Konten	Bezeichnung	Haushaltsansatz			Ergebnis des JA
			2014	2013	2012	2011
			EUR	EUR	EUR	EUR
1	2	3	4	5	6	7
		Infrastrukturvermögen				
19.	=	Summe der ordentlichen Aufwendungen (Positionen 11 bis 18)	-437.500	-436.800	-402.340	-310.346,96
20.	=	Verwaltungsergebnis (Position 10 ./. Position 19)	-217.500	-216.800	-209.610	-166.290,25
24.	=	Ordentliches Ergebnis (Position 20 und Position 23)	-217.500	-216.800	-209.610	-166.290,25
25.	59	Außerordentliche Erträge	600	600	0	575,36
		59890000 Sonstige periodenfremde Erträge	600	600	0	575,36
27.	=	Außerordentliches Ergebnis (Position 25 ./. Position 26)	600	600	0	575,36
28.	=	Jahresergebnis vor internen Leistungsbeziehungen (Position 24 und Position 27)	-216.900	-216.200	-209.610	-165.714,89
29.	95	Erlöse aus internen Leistungsbeziehungen	9.900	10.400	11.000	100,00
		95050000 Erlöse aus internen Leistungsbeziehungen Sachkosten	0	0	0	100,00
		95070000 Erlöse aus kalkulatorischen Zinsen (ILV)	9.900	10.400	11.000	0,00
30.	96	Kosten aus internen Leistungsbeziehungen	-17.200	-17.900	-22.000	-583,25
		96010000 Kosten aus internen Leistungsbeziehungen Baubetriebshof	-1.200	-1.200	-2.000	-583,25
		96070000 Kosten aus kalkulatorischen Zinsen (ILV)	-16.000	-16.700	-20.000	0,00
31.	=	Ergebnis der internen Leistungsbeziehungen (Position 29 ./. Position 30)	-7.300	-7.500	-11.000	-483,25
32.	=	Jahresergebnis nach internen Leistungsbeziehungen	-224.200	-223.700	-220.610	-166.198,14

Ergebnishaushalt - Erläuterungen zum Produkt 1207010

Erträge

Konten	Bezeichnung/ Erläuterung	2013	2014
54820000	<u>Kostenerstattungen von Gemeinden (GV)</u> Kostenerstattungen der Gemeinden Laudenbach und Mörlenbach für den Ruftaxiverkehr	500 €	500 €
54210000	<u>Zuweisungen für laufende Zwecke vom Land</u> Infrastrukturkostenhilfe vom Land für den ÖPNV <ul style="list-style-type: none"> • Ruftaxi (28.000 €) • Stadtbuslinie 679 (106.000 €) - Erhöhung von 45 auf ca. 66% • Linie 669 (14.000 €) 	148.000 €	148.000 €
54270000	<u>Zuschüsse für laufende Zwecke von privaten Unternehmen</u> Zuschuss des VRN für den Linienbetrieb	35.000 €	35.000 €

Aufwendungen

Konten	Bezeichnung/ Erläuterung	2013	2014
60690000	<u>Sonstiger Materialaufwand für Reparatur und Instandhaltung</u> Material für die Instandsetzung von beschädigten Buswartehäuschen	2.500 €	2.500 €
61650000	<u>Instandhaltung von Sachanlagen im Gemeingebrauch, Infrastrukturvermögen</u> Leistungen Dritter für die Instandsetzung von beschädigten Buswartehäuschen	7.500 €	7.500 €
61730000	<u>Fremdreinigung</u> Aufwendungen für die Beseitigung von Verunreinigungen an den Wartehäuschen	5.000 €	5.000 €
67900000	<u>Sonstige Aufwendungen für die Inanspruchnahme von Rechten und Diensten</u> <ul style="list-style-type: none"> • Betriebskosten für den Ruftaxiverkehr (135.000 €) • Maßnahmen nach dem Nahverkehrsplan des Kreises Bergstraße (1.000 €) • Kosten der Linienführung 669 (21.000 €) • Stadtbuslinie 679 (160.000 €) 	317.000 €	317.000 €



Teilfinanzhaushalt

Gemeinde: 01 Heppenheim

Teilhaushalt 3 Ordnungsamt
 Budget 33201 Ordnungsbehörde
 Produkte 1207010 Bau, Erneuerung, Betrieb und Unterhaltung des ÖPNV

Nr.	Konten	Bezeichnung	Haushaltsansatz			Ergebnis des JA
			2014	2013	2012	2011
			EUR	EUR	EUR	EUR
1	2	3	4	5	6	7
1.	820	Einzahlungen aus Investitionstätigkeit und -zuschüssen sowie aus Investitionsbeiträgen	0	0	48.500	0,00
		<i>82081100 Einzahlungen aus Investitionszuweisungen vom Land</i>	0	0	48.500	0,00
	=	Summe Einzahlungen aus Investitionstätigkeit (Pos. 1 bis 3)	0	0	48.500	0,00
3.	842	Auszahlungen für Baumaßnahmen	0	-5.000	-410.000	-3.927,00
		<i>84285300 Auszahlungen für sonstige Baumaßnahmen</i>	0	-5.000	-410.000	-3.927,00
	=	Summe Auszahlungen aus Investitionstätigkeit (Pos. 1 bis 5)	0	5.000	410.000	3.927,00
	=	Saldo aus Investitionstätigkeit (Einzahlungen ./. Auszahlungen)	0	-5.000	-361.500	-3.927,00

Finanzhaushalt - Erläuterungen zum Produkt 1207010

Auszahlungen

Konten	Bezeichnung/ Erläuterung	2013	2014
84285300	Auszahlungen für sonstige Baumaßnahmen Busunterstand auf der Südseite der B 460 / Abzweig Mittershausen für 2013 (5.000,-)	5.000 €	0 €

Produktblatt



Stand: 18.12.2012

Teilhaushalt: 3 Ordnungsamt
Produktbereich: 02 Sicherheit und Ordnung
Produktgruppe: 0210 Brandschutz

Produkt: 0210010
 Aufgaben des Brand- und Katastrophenschutzes

Produktart: intern
 extern

Weitere Produkthanbieter:
private Dienstleistungsunternehmen, Polizei, THW,
DRK, MHD, DLRG

Beteiligte bei der Produkterstellung: FB 3 - 32

Budgetverantwortlich: Fachbereichsleitung
 Ordnungsamt

Organisationseinheiten: FB 3 - 32

Sonstige Beteiligte: überörtliche Brand-
 schutzbeauftragte Kreis

Auftragsgrundlage:

- Gesetz (BrSHG, HBKG, HKatSG etc.)
 Rechtsverordnung
 Magistrats-/StVV-Beschluss


- Freiwillig
 Vertrag
 Satzungen und Gebühren-
 ordnungen der FFW

Produktbeschreibung:

Abwehrender Brandschutz: Feuerlöschwesen, Brandbekämpfung;
Vorbeugender Brandschutz: Brandsicherheitsdienst, Brandschau, Löschwasserversorgung;
Allgemeine Hilfe: technische Unfallhilfe, technische Hilfeleistung, Strahlenschutz;
Aufstellen von Alarm- und Einsatzplänen;
Erstellung eines Bedarfs- und Entwicklungsplanes;
Schadensbekämpfung;
Betrieb und Unterhaltung von Nachrichtenanlagen für Feuerweh;
Atemschutzwerkstatt für Kreis Bergstraße und Kreisschlauchpflegerei;
Beschaffung und Verwaltung von Feuerwehrbedarf;
Mitwirkung / Stellungnahmen bei Bauanträgen, etc.;
Ehrung von Mitgliedern der Freiwilligen Feuerwehren;

Katastrophenabwehr, Aufgaben im erweiterten Katastrophenschutz;
Mitwirkung beim Katastrophenschutz, bei den Katastrophenschutzplänen, bei der Katastrophenschutzleitung,
Helferangelegenheiten;
Erweiterter Katastrophenschutz; Beaufsichtigung der Katastrophenschutzdienste, Helferangelegenheiten,
Freistellung von Helfern für den Katastrophenschutz;
Bevölkerungsschutz / Zivilschutz: Ortsbeschreibung, Selbstschutz, Warnung der Bevölkerung, Schutzbau,
Aufenthaltsregelung, Maßnahmen zum Schutz der Gesundheit und von Kultur- und Schriftgut;
Mitwirkung beim Behörden- und Betriebsselbstschutz;
Aufgaben und Versorgung der Bedarfsträger nach den Sicherstellungsgesetzen, u. a. Deckung des personellen
Bedarfs nach dem Arbeitssicherstellungsgesetz, etc.;
Anforderungen von Leistungen nach Bundesleistungsrecht;
Aufgaben der zivilen Verteidigung, Maßnahmen zur Aufrechterhaltung der Verwaltungsfunktion und der
Organisation der Verwaltung im Verteidigungsfall, Alarmkalender (ZAP), Stationierungsplanung, Objektschutz;
Strahlenschutz;

Produktblatt



Stand: 18.12.2012

Teilhaushalt: 3 **Ordnungsamt**
Produktbereich: 02 **Sicherheit und Ordnung**
Produktgruppe: 0210 **Brandschutz**

Produkt: **0210010**
Aufgaben des Brand- und Katastrophenschutzes

Leistung:
 Durchführung aller gesetzlich vorgegebenen Leistungen nach den Brandschutzvorschriften (zusammengesetzt aus HBKG und Brandschutzverordnung);
 freiwillige Leistungen für Private und Dritte unter Berechnung der entstehenden Kosten nach Gebührensatzung;
 freiwillige Leistungen zur Sicherstellung des Brand- und Katastrophenschutzes (Großveranstaltungen im Stadtgebiet, etc.);

<p>Produktziel: Hilfeleistung und Brandbekämpfung im Sinne der gesetzlich und freiwillig vorgegebenen Aufgaben und Pflichten Schutz der Bevölkerung von Katastrophen und Krisen</p>	<p>Zielgruppe(n): Hilfe erfolgt bei allen in Not geratene Personen im Rahmen der gegebenen Möglichkeiten. Außerdem erfolgt Hilfestellung bei einschlägigen internen und externen Veranstaltungen mit größerem Bedarf an Organisation bezüglich Sicherstellung von Brand- und Katastrophenschutz.</p>
--	---

Grund-/Kennzahlen	2010	2011
--------------------------	-------------	-------------

Aufgaben des Brand- und Katastrophenschutzes

Anzahl Feuerwehrgerätehäuser	8	8
Anzahl hauptamtlich beschäftigter Einsatzmitglieder	3	3
Anzahl ehrenamtlicher Einsatzmitglieder	280	306
Durchschnittliche Anzahl an Einsätzen pro Jahr	250	271
Bestand an Feuerwehrfahrzeugen	41	44
Anzahl der unterstützten Katastrophenschutzvereine(DRK, DLRG, MHD)	3	3



Teilergebnishaushalt

Gemeinde: 01 Heppenheim

Teilhaushalt 3 Ordnungsamt
 Budget 33202 Brandschutz
 Produkte 0210010 Aufgaben des Brandschutzes

Nr.	Konten	Bezeichnung	Haushaltsansatz			Ergebnis des JA
			2014	2013	2012	2011
			EUR	EUR	EUR	EUR
1	2	3	4	5	6	7
2.	51	Öffentlich-rechtliche Leistungsentgelte	30.000	30.000	25.000	12.368,75
		51100000 Öffentlich-rechtliche Benutzungsgebühren	30.000	30.000	25.000	12.368,75
		--> siehe Erläuterung Folgeseite(n)				
3.	548-549	Kostensatzleistungen und -erstattungen	1.000	1.000	13.000	9.812,40
		54870000 Kostenerstattungen von privaten Unternehmen	0	0	0	1.101,19
		54880000 Kostenerstattungen von übrigen Bereichen	1.000	1.000	13.000	8.711,21
		--> siehe Erläuterung Folgeseite(n)				
4.	52	Bestandsveränderungen und aktivierte Eigenleistungen	0	0	0	49.707,18
		52510000 Selbsterstellte Anlagen	0	0	0	49.707,18
7.	540-543	Erträge aus Zuweisungen und Zuschüssen für laufende Zwecke und allgemeine Umlagen	68.500	68.500	65.000	65.520,00
		54220000 Zuweisungen für laufende Zwecke von Gemeinden und Gemeindeverbänden	68.500	68.500	65.000	65.520,00
		--> siehe Erläuterung Folgeseite(n)				
8.	546	Erträge aus der Auflösung von Sonderposten aus Investitionszuweisungen, -zuschüssen und Investitionsbeiträgen	30.300	31.600	27.220	0,00
		54600000 Erträge aus der Auflösung von Sonderposten aus Investitionszuweisungen	29.900	31.200	27.000	0,00
		54610000 Erträge aus der Auflösung von Sonderposten aus Investitionszuschüssen vom nicht öffentlichen Bereich	400	400	220	0,00
10.	=	Summe der ordentlichen Erträge (Positionen 1 bis 9)	129.800	131.100	130.220	137.408,33
11.	62,63,640-643,647-65	Personalaufwendungen	-152.200	-149.100	-164.950	-172.511,95
		62000000 Entgelte für geleistete Arbeitszeit (einschließlich tariflicher, vertraglicher oder arbeitsbedingter Zulagen)	-109.000	-106.500	-110.700	-109.131,26
		62000010 Leistungsentgelt für Beschäftigte	-2.000	-2.000	-1.450	-1.253,22
		63000000 Dienst-, Amtsbezüge einschließlich tariflicher, vertraglicher oder arbeitsbedingter Zulagen	0	0	-6.800	-7.904,43
		64000000 Arbeitgeberanteil zur Sozialversicherung Entgeltbereich	-20.500	-20.000	-22.700	-22.556,14
		64200000 Beiträge zur Berufsgenossenschaft und Unfallversicherung	-2.700	-2.700	-2.700	-2.393,91
		64700000 Zukunftssicherung / Zusatzversorgung Entgeltbereich	-9.500	-9.400	-9.600	-9.536,44
		64810000 Zuführung zur Rückstellung für Altersteilzeit	0	0	0	-7.904,46
		64900000 Beihilfen Bezügebereich	0	0	-3.000	0,00
		65090000 Sonstige Aufwendungen für Personalmaßnahmen	-5.000	-5.000	-3.000	-4.041,85
		--> siehe Erläuterung Folgeseite(n)				
		65500000 Aufwendungen für Dienstjubiläen, Ehrungen u. dgl.	0	0	0	-4.830,64
		65900000 Übrige sonstige Personalaufwendungen	-3.500	-3.500	-5.000	-2.959,60
		--> siehe Erläuterung Folgeseite(n)				
13.	60,61,67-69	Aufwendungen für Sach- und Dienstleistungen	-214.700	-200.700	-187.700	-179.798,18
		60100000 Aufwendungen für Büromaterial und Drucksachen der Verwaltung und ähnliche Einrichtungen	-500	-500	-200	-692,95
		60190000 sonstiges Verbrauchsmaterial	-42.000	-43.000	-29.250	-30.754,50
		--> siehe Erläuterung Folgeseite(n)				



Teilergebnishaushalt

Gemeinde: 01 Heppenheim

Teilhaushalt 3 Ordnungsamt
 Budget 33202 Brandschutz
 Produkte 0210010 Aufgaben des Brandschutzes

Nr.	Konten	Bezeichnung	Haushaltsansatz			Ergebnis des JA
			2014	2013	2012	2011
			EUR	EUR	EUR	EUR
1	2	3	4	5	6	7
		60550000 Treibstoffe	-30.000	-30.000	-25.000	-27.720,68
		60610000 Materialaufwand für Gebäude und Außenanlagen	-2.000	-2.000	-2.000	-252,09
		60690000 Sonstiger Materialaufwand für Reparatur und Instandhaltung	-900	-900	-900	-26,62
		--> siehe Erläuterung Folgeseite(n)				
		60700000 Aufwendungen für Berufskleidung, Arbeitsschutzmittel u. ä.	-15.000	-15.000	-16.000	-11.226,43
		61310000 Aufwandsentschädigungen fñhrenamtl. Tatige (soweit nicht Hkto. 678)	-17.000	-17.000	-20.000	-16.175,00
		--> siehe Erlauterung Folgeseite(n)				
		61630000 Instandhaltung von Einrichtungen und Ausstattungen	-2.000	-2.000	-900	-977,73
		61640000 Instandhaltung von Kfz	-30.000	-30.000	-35.000	-42.938,99
		61650000 Instandhaltung von Sachanlagen im Gemeingebrauch, Infrastrukturvermogen	-500	-500	-2.700	0,00
		--> siehe Erlauterung Folgeseite(n)				
		61660000 Wartungskosten	-26.000	-11.000	-11.000	-10.060,03
		--> siehe Erlauterung Folgeseite(n)				
		61690000 Sonstige Fremdinstandhaltung	-12.000	-12.000	-10.000	-12.392,29
		--> siehe Erlauterung Folgeseite(n)				
		61710000 Aufwendungen fñr Fremdensorgung	-1.000	-1.000	-1.500	-816,53
		67100000 Leasing	-2.000	-2.000	0	0,00
		67900000 Sonstige Aufwendungen fñr die Inanspruchnahme von Rechten und Diensten	-500	-500	-450	-471,54
		--> siehe Erlauterung Folgeseite(n)				
		68100000 Aufwendungen fñr Zeitungen und Fachliteratur der Verwaltung und ahnlicher Einrichtungen	-300	-300	-450	-148,00
		68200000 Porto und Versandkosten	-100	-100	-450	-57,10
		68320000 Telefonkosten	-4.500	-4.500	-4.500	-4.253,17
		68800000 Aufwendungen fñr Fort- und Weiterbildung	-4.000	-4.000	-8.200	-920,12
		68900000 Sonstige Aufwendungen fñr Kommunikation	-1.500	-1.500	-1.200	-1.522,99
		--> siehe Erlauterung Folgeseite(n)				
		69010000 Kfz-Versicherungsbeitrage	-18.000	-18.000	-13.500	-14.579,82
		69090000 Beitrage fñr sonstige Versicherungen	-1.300	-1.300	-900	-230,40
		--> siehe Erlauterung Folgeseite(n)				
		69100000 Beitrage zu Wirtschaftsverbanden und Berufsvertretungen, sonstige Vereinigungen	-2.600	-2.600	-2.600	-2.527,60
		--> siehe Erlauterung Folgeseite(n)				
		69930000 ubrige sonstige betriebliche Aufwendungen	-1.000	-1.000	-1.000	-1.053,60
		--> siehe Erlauterung Folgeseite(n)				
14.	66	Abschreibungen	-158.900	-155.500	-193.230	0,00
		66150000 Abschreibungen auf aktivierte Investitionszuweisungen, -zuschüsse und Investitionsbeitrage	-3.600	-3.600	-3.580	0,00
		66300000 Abschreibungen auf technische Anlagen und Maschinen	-6.200	-4.300	-3.450	0,00



Teilergebnishaushalt

Gemeinde: 01 Heppenheim

Teilhaushalt 3 Ordnungsamt
 Budget 33202 Brandschutz
 Produkte 0210010 Aufgaben des Brandschutzes

Nr.	Konten	Bezeichnung	Haushaltsansatz			Ergebnis des JA
			2014	2013	2012	2011
			EUR	EUR	EUR	EUR
1	2	3	4	5	6	7
		66410000 Abschreibungen auf andere Anlagen	-7.500	-7.600	-6.500	0,00
		66420000 Abschreibungen auf Betriebsausstattung	-5.500	-6.800	-9.200	0,00
		66430000 Abschreibungen auf Fuhrpark	-97.700	-94.600	-109.540	0,00
		66450000 Abschreibungen auf Geschäftsausstattung	-38.400	-38.600	-53.960	0,00
		66500000 Abschreibungen auf geringwertige Wirtschaftsgüter (GWG)	0	0	-7.000	0,00
15.	71	Aufwendungen für Zuweisungen und Zuschüsse sowie besondere Finanzaufwendungen	-26.800	-26.800	-33.100	-17.392,98
		71280000 Zuschüsse für laufende Zwecke an übrige Bereiche --> siehe Erläuterung Folgeseite(n)	-25.000	-25.000	-26.200	-10.884,00
		71720000 Sonstige Erstattungen an Gemeinden (GV) --> siehe Erläuterung Folgeseite(n)	-800	-800	-900	-699,23
		71770000 Sonstige Erstattungen an private Unternehmen --> siehe Erläuterung Folgeseite(n)	-1.000	-1.000	-1.000	-199,58
		71780000 Sonstige Erstattungen an übrige Bereiche --> siehe Erläuterung Folgeseite(n)	0	0	-5.000	-5.610,17
17.	72	Transferaufwendungen	-600	-600	-600	0,00
		72900000 Aufwendungen für Ehrungen, Preisgelder und Stipendien --> siehe Erläuterung Folgeseite(n)	-600	-600	-600	0,00
18.	70,74,76	Sonstige ordentliche Aufwendungen	0	0	0	-551,00
		70300000 Kfz-Steuer	0	0	0	-551,00
19.	=	Summe der ordentlichen Aufwendungen (Positionen 11 bis 18)	-553.200	-532.700	-579.580	-370.254,11
20.	=	Verwaltungsergebnis (Position 10 ./. Position 19)	-423.400	-401.600	-449.360	-232.845,78
24.	=	Ordentliches Ergebnis (Position 20 und Position 23)	-423.400	-401.600	-449.360	-232.845,78
25.	59	Außerordentliche Erträge	0	0	0	12,71
		59890000 Sonstige periodenfremde Erträge	0	0	0	12,71
27.	=	Außerordentliches Ergebnis (Position 25 ./. Position 26)	0	0	0	12,71
28.	=	Jahresergebnis vor internen Leistungsbeziehungen (Position 24 und Position 27)	-423.400	-401.600	-449.360	-232.833,07
29.	95	Erlöse aus internen Leistungsbeziehungen	16.000	17.400	11.000	0,00
		95070000 Erlöse aus kalkulatorischen Zinsen (ILV)	16.000	17.400	11.000	0,00
30.	96	Kosten aus internen Leistungsbeziehungen	-192.900	-199.900	-153.800	-1.019,18
		96010000 Kosten aus internen Leistungsbeziehungen Baubetriebshof	-2.000	-2.000	-3.000	-1.019,18
		96040000 Kosten aus internen Leistungsbeziehungen Gebäudewirtschaft --> siehe Erläuterung Folgeseite(n)	-144.000	-146.000	-95.000	0,00
		96070000 Kosten aus kalkulatorischen Zinsen (ILV)	-46.900	-51.900	-55.800	0,00
31.	=	Ergebnis der internen Leistungsbeziehungen (Position 29 ./. Position 30)	-176.900	-182.500	-142.800	-1.019,18
32.	=	Jahresergebnis nach internen Leistungsbeziehungen	-600.300	-584.100	-592.160	-233.852,25

Ergebnishaushalt - Erläuterungen zum Produkt 0210010

Erträge

Konten	Bezeichnung/ Erläuterung	2013	2014
51100000	<u>Öffentlich-rechtliche Benutzungsgebühren</u> Entgelte für Hilfeleistungen der Feuerwehren (10.000 €) Entgelte für Fehlalarme (10.000 €) Entgelte für die Benutzung der Kreisschlauchpflegerei (10.000 €)	30.000 €	30.000 €
54880000	<u>Kostenerstattungen von übrigen Bereichen</u> Kostenerstattung von Privaten für Fehlalarme werden ab 2013 im Konto 51100000 veranschlagt (s. oben)	1.000 €	1.000 €
54220000	<u>Zuweisungen für laufende Zwecke von Gemeinden und Gemeindeverbänden</u> Zuschuss des Kreises für überörtlichen Brandschutz	68.500 €	68.500 €

Aufwendungen

Konten	Bezeichnung/ Erläuterung	2013	2014
65090000	<u>Sonstige Aufwendungen für Personalmaßnahmen</u> ärztliche Untersuchungen und Schutzimpfungen für die Angehörigen der Feuerwehren; Vorsorgeuntersuchungen „G26“	5.000 €	5.000 €
65900000	<u>Übrige sonstige Personalaufwendungen</u> Aufwendungen für Verpflegung bei Einsätzen und Kameradschaftsabende	3.500 €	3.500 €
60190000	<u>Sonstiges Verbrauchsmaterial</u> Kleinmaterialien unter 60,- € wie Leinen, Kanister; Ersatzteile für Kfz und Maschinen Ab 2013 auch Wirtschaftsgüter < 410,- (Druckminderaustausch, Lungenautomaten, B- und C-Schläuche)	43.000 €	42.000 €
60690000	<u>Sonstiger Materialaufwand für Reparatur und Instandhaltung</u> Material für Müllplatz u.ä.	900 €	900 €
61310000	<u>Aufwandsentschädigungen für ehrenamtlich Tätige (soweit nicht Hkto. 678)</u> Aufwandsentschädigungen für Stadtbrandinspektor, Wehrführer, Jugendfeuerwehrwarte u. ä. gem. Verordnung über die Dienst- und Reisekostenaufwandsentschädigung für ehrenamtliche Feuerwehrangehörige, die ständig zu besonderen Dienstleistungen herangezogen werden (Feuerwehrdienst- und Reisekostenaufwandsentschädigungsverordnung - FwDRAVO)	17.000 €	17.000 €
61650000	<u>Instandhaltung von Sachanlagen im Gemeingebrauch, Infrastrukturvermögen</u> Instandhaltung Brandteich Guldenklinger Hof	500 €	500 €
61660000	<u>Wartungskosten</u> Hydrantenüberprüfung, Wartung Telefonanlage (700 €), Wartung Rolltore, Wartung Sirenen, Wartung Schlauchpfleganlage, Wartung Atemluftkompressor In 2014 zusätzlich Sonderprüfung der Drehleiter (alle 10 Jahre)	11.000 €	26.000 €
61690000	<u>Sonstige Fremdinstandhaltung</u> Reparatur von Funkmeldeempfängern durch Dritte, Reparatur Gaswarnanlagen und anderen Geräten	12.000 €	12.000 €
67900000	<u>Sonstige Aufwendungen für die Inanspruchnahme von rechten und Diensten</u> Softwarepflegekosten FLORIX	500 €	500 €
68900000	<u>Sonstige Aufwendungen für Kommunikation</u> Abrechnungskosten Notruf- SMS	1.500 €	1.500 €

69090000	<u>Beiträge für sonstige Versicherungen</u> Elektronik-Versicherungen, Versicherung Wärmebildkamera	1.300 €	1.300 €
69100000	<u>Beiträge zu Wirtschaftsverbänden und Berufsvertretungen, sonstige Vereinigungen</u> Beitrag Kreisfeuerwehrverband Bergstraße	2.600 €	2.600 €
69930000	<u>Übrige sonstige betriebliche Aufwendungen</u> GEZ- Gebühren	1.000 €	1.000 €
71280000	<u>Zuschüsse für laufende Zwecke an übrige Bereiche</u> <ul style="list-style-type: none"> • Zuschüsse an Freiwillige Feuerwehren (3.000 €) • Zuschüsse an Jugendfeuerwehren (3.600 €) • Zuschüsse an Spielmannszüge (1.600 €) • Zuschüsse an Jugendspielmannszüge (1.500 €) • Übernahme der Aufwendungen für die Versicherung der Katastrophenschutz-Fahrzeuge (7.300,-) • anteilige Erstattungen für Fehlalarme und Hilfeleistungen (8.000 €) 	25.000 €	25.000 €
71720000	<u>Sonstige Erstattungen an Gemeinden (GV)</u> Erstattungen an den Kreis für den Betrieb des Notrufes 112	800 €	800 €
71770000	<u>Sonstige Erstattungen an private Unternehmen</u> Erstattungen für Verdienstauffälle	1.000 €	1.000 €
71780000	<u>Sonstige Erstattungen an übrige Bereiche</u> Erstattung an TV Sonderbach für die anteiligen Betriebskosten des FGH Sonderbach ab 2013 im Produkt 0101090	0 €	0 €
72900000	<u>Aufwendungen für Ehrungen</u> Ehrungen ehrenamtlicher Mitarbeiter diverser Hilfs- und Rettungsorganisationen	600 €	600 €

Kosten

Konten	Bezeichnung/ Erläuterung	2013	2014
96040000	<u>Kosten aus internen Leistungsbeziehungen Gebäudewirtschaft</u> Kalkulatorische Mieten für den Feuerwehrhauptstützpunkt sowie die Feuerwehrgerätekäuser in den Stadtteilen	146.000 €	144.000 €



Teilfinanzhaushalt

Gemeinde: 01 Heppenheim

Teilhaushalt 3 Ordnungsamt
Budget 33202 Brandschutz
Produkte 0210010 Aufgaben des Brandschutzes

Nr.	Konten	Bezeichnung	Haushaltsansatz			Ergebnis des JA
			2014	2013	2012	2011
			EUR	EUR	EUR	EUR
1	2	3	4	5	6	7
1.	820	Einzahlungen aus Investitionstätigkeit und -zuschüssen sowie aus Investitionsbeiträgen	60.000	0	0	251.366,50
		<i>82081100 Einzahlungen aus Investitionszuweisungen vom Land</i>	<i>60.000</i>	<i>0</i>	<i>0</i>	<i>202.652,50</i>
		<i>82081200 Einzahlungen aus Investitionszuweisungen von Gemeinden (GV)</i>	<i>0</i>	<i>0</i>	<i>0</i>	<i>48.714,00</i>
	=	Summe Einzahlungen aus Investitionstätigkeit (Pos. 1 bis 3)	60.000	0	0	251.366,50
3.	842	Auszahlungen für Baumaßnahmen	0	0	0	-229.940,12
		<i>84285100 Auszahlungen für Hochbaumaßnahmen</i>	<i>0</i>	<i>0</i>	<i>0</i>	<i>-229.940,12</i>
4.	843	Auszahlungen für Investitionen in das sonstige Sachanlagevermögen und immaterielle Anlagevermögen	-306.000	-19.000	-103.000	-155.391,31
		<i>84383100 Auszahlungen für den Erwerb von Vermögensgegenständen oberhalb der Wertgrenze von 410,- Euro</i>	<i>-306.000</i>	<i>-19.000</i>	<i>-96.000</i>	<i>-151.794,70</i>
		<i>84383200 Auszahlungen für den Erwerb von Vermögensgegenständen unterhalb von 410,- Euro</i>	<i>0</i>	<i>0</i>	<i>-7.000</i>	<i>-3.596,61</i>
	=	Summe Auszahlungen aus Investitionstätigkeit (Pos. 1 bis 5)	306.000	19.000	103.000	385.331,43
	=	Saldo aus Investitionstätigkeit (Einzahlungen ./.	-246.000	-19.000	-103.000	-133.964,93
		Auszahlungen)				

Finanzhaushalt - Erläuterungen zum Produkt 0210010

Einzahlungen

Konten	Bezeichnung/ Erläuterung	2013	2014
82081100	Einzahlungen aus Investitionszuweisungen vom Land 200.000,- zuwendungsfähige Ausgaben für LF20, davon 30%	0 €	60.000 €

Auszahlungen

Konten	Bezeichnung/ Erläuterung	2013	2014
84383100	<u>Auszahlungen für den Erwerb von Vermögensgegenständen oberhalb der Wertgrenze von 410,- Euro</u> Ersatzbeschaffungen von: Atemschutzgeräte für 2013 (11.000,-) und 2014 (23.000,-) Hebekissen, Rohrdichtkissen etc. für RW1 und LF16 für 2013 und 2014 (je 3.000,-) Chemieschutzanzug für 2013: 5.000,- 2014: LF16 wird durch LF20 (HP-Mitte) ersetzt gem. Bedarfs- und Entwicklungsplan (280.000,-) Verpflichtungsermächtigung 2015: 250.000 € für LF 20/25 bzw. HLF 10/6 (je nach Förderrichtlinie)	19.000 €	306.000 €
84383200	<u>Auszahlungen für den Erwerb von Vermögensgegenständen unterhalb von 410,- Euro</u> Ab 2013 werden Vermögensgegenstände bis 410,- € sofort als Aufwand verbucht	0 €	0 €



Teilergebnishaushalt

Gemeinde: 01 Heppenheim

Teilhaushalt 3 Ordnungsamt
Budget 33202 Brandschutz
Produkte 0212010 Aufgaben des Katastrophenschutzes

Nr.	Konten	Bezeichnung	Haushaltsansatz			Ergebnis des JA
			2014	2013	2012	2011
			EUR	EUR	EUR	EUR
1	2	3	4	5	6	7
15.	71	Aufwendungen für Zuweisungen und Zuschüsse sowie besondere Finanzaufwendungen <i>71280000 Zuschüsse für laufende Zwecke an übrige Bereiche</i>	0 0	0 0	0 0	-8.057,17 -8.057,17
19.	=	Summe der ordentlichen Aufwendungen (Positionen 11 bis 18)	0	0	0	-8.057,17
20.	=	Verwaltungsergebnis (Position 10 ./. Position 19)	0	0	0	-8.057,17
24.	=	Ordentliches Ergebnis (Position 20 und Position 23)	0	0	0	-8.057,17
28.	=	Jahresergebnis vor internen Leistungsbeziehungen (Position 24 und Position 27)	0	0	0	-8.057,17
31.	=	Ergebnis der internen Leistungsbeziehungen (Position 29 ./. Position 30)	0	0	0	0,00
32.	=	Jahresergebnis nach internen Leistungsbeziehungen	0	0	0	-8.057,17

Ergebnishaushalt - Erläuterungen zum Produkt 0212010

Hinweis:

Ab 2012 werden die Aufwendungen beim Produkt 0212010 (Brand- und Katastrophenschutz) veranschlagt.